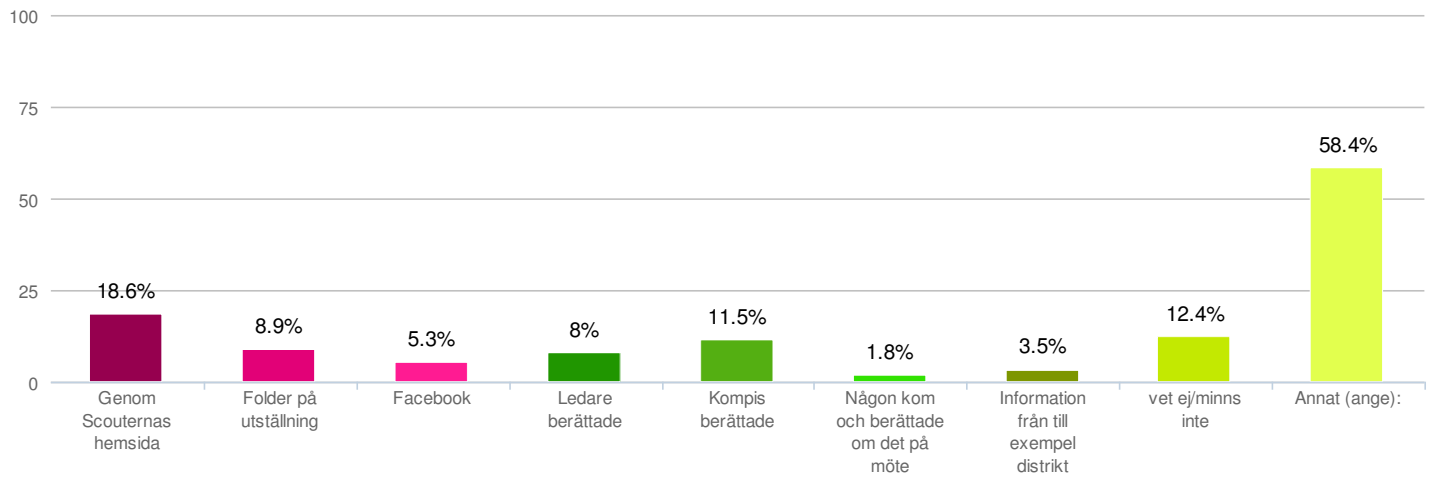




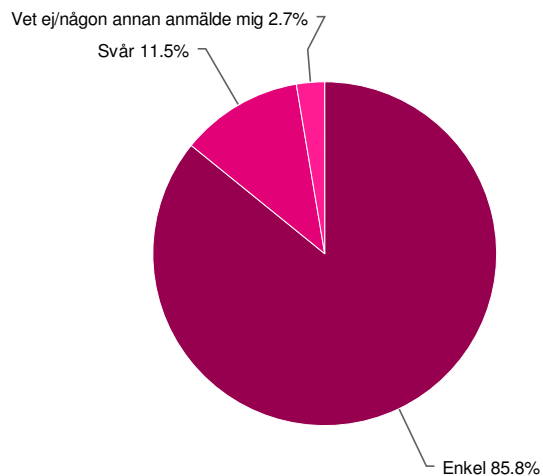
Utvärderingsenkät – Deltagare

Hur fick du reda på att arrangemanget fanns?



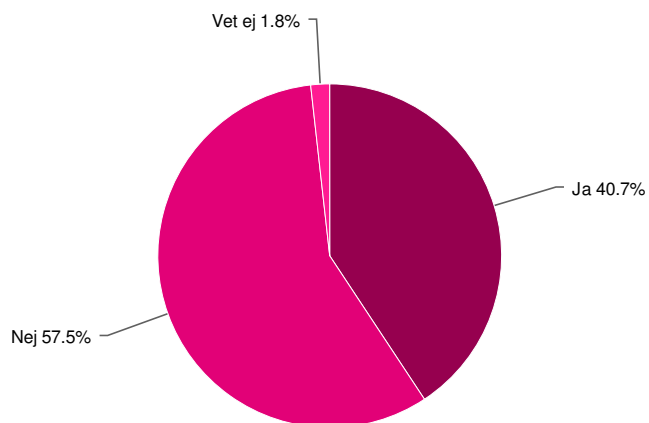
Value	Percent	Count
Genom Scouternas hemsida	18.6%	21
Folder på utställning	8.9%	10
Facebook	5.3%	6
Ledare berättade	8.0%	9
Kompis berättade	11.5%	13
Någon kom och berättade om det på möte	1.8%	2
Information från till exempel distrikt	3.5%	4
vet ej/minns inte	12.4%	14
Annat (ange):	58.4%	66
<b>Total</b>		<b>113</b>

Hur upplevde du processen för att anmäla dig till jamboreen?



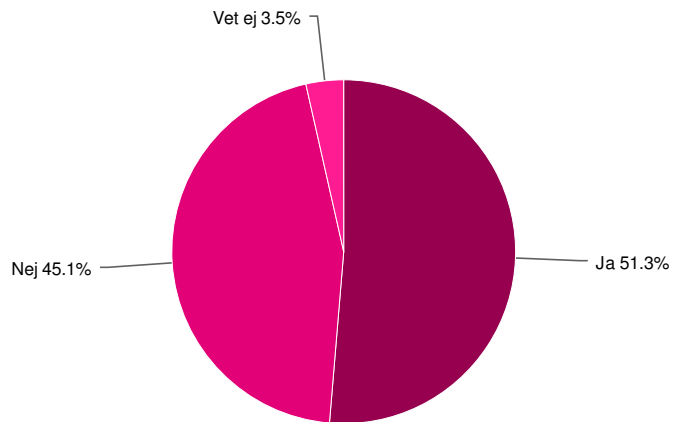
Value	Percent	Count
Enkel	85.8%	97
Svår	11.5%	13
Vet ej/någon annan anmälde mig	2.7%	3
Total		113

Tycker du att du fick tillräcklig information före jamboreen?



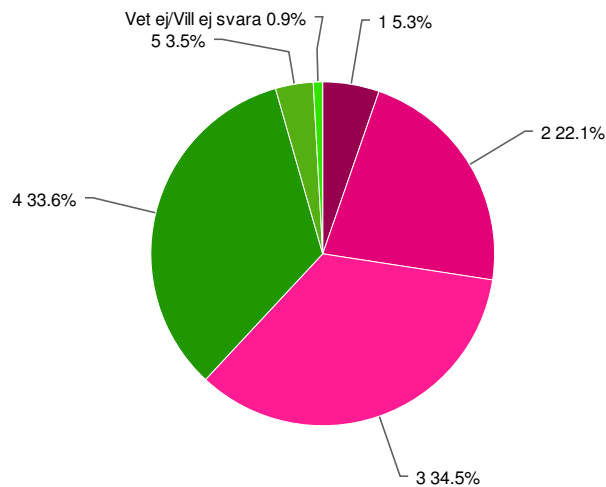
Value	Percent	Count
Ja	40.7%	46
Nej	57.5%	65
Vet ej	1.8%	2
Total		113

Tycker du att du fick tillräcklig information under jamboreen?



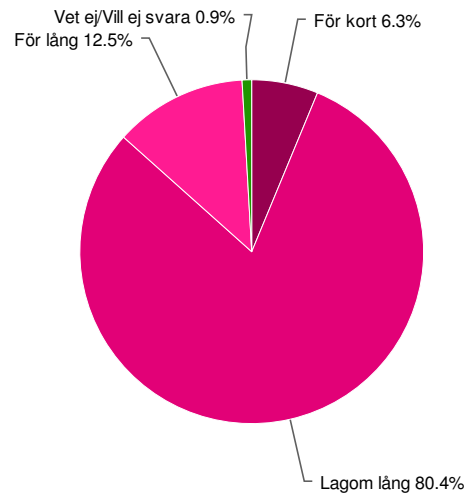
Value	Percent	Count
Ja	51.3%	58
Nej	45.1%	51
Vet ej	3.5%	4
Total		113

Vilket betyg vill du ge informationen inför jamboreen, där 1 är lägsta betyg och 5 är högsta betyg?



Value	Percent	Count
1	5.3%	6
2	22.1%	25
3	34.5%	39
4	33.6%	38
5	3.5%	4
Vet ej/Vill ej svara	0.9%	1
Total		113

Vad tycker du om rundresans längd?

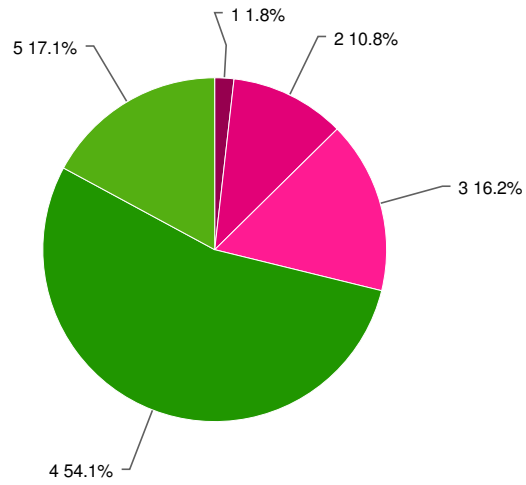


Value	Percent	Count
För kort	6.3%	7
Lagom lång	80.4%	90
För lång	12.5%	14
Vet ej/Vill ej svara	0.9%	1
Total		112

Hur väl instämmer du i dessa påståenden om rundresan?

	Stämmer inte alls	Stämmer till viss del	Stämmer till stor del	Stämmer helt	Ingen åsikt/vet ej	Responses
Rundresan motsvarade mina förväntningar	14 12.5%	32 28.6%	46 41.1%	19 17.0%	1 0.9%	112
Rundresan var lagom lång	7 6.3%	20 17.9%	41 36.6%	44 39.3%	0 0.0%	112
Rundresan var placerad bra i tiden	4 3.6%	15 13.4%	41 36.6%	51 45.5%	1 0.9%	112
Rundresan gav möjligheter till ett bra program	11 9.8%	35 31.3%	45 40.2%	20 17.9%	1 0.9%	112
Rundresan var spännande	1 0.9%	16 14.3%	26 23.2%	69 61.6%	0 0.0%	112
Rundresan hade bra mat	10 8.9%	40 35.7%	44 39.3%	17 15.2%	1 0.9%	112
Rundresan gav tillgång till tillräckligt mycket mat	12 10.7%	31 27.7%	41 36.6%	28 25.0%	0 0.0%	112
Jag är nöjd med boendet under rundresan	5 4.5%	26 23.2%	40 35.7%	41 36.6%	0 0.0%	112
Rundresan gav möjlighet att se Japan på flera olika sätt	0 0.0%	15 13.4%	30 26.8%	67 59.8%	0 0.0%	112
Rundresan var en värdefull del av min jamboreeresan	1 0.9%	10 8.9%	17 15.2%	84 75.0%	0 0.0%	112
Rundresan var enkel att genomföra	41 36.6%	38 33.9%	27 24.1%	6 5.4%	0 0.0%	112
Under rundresan hade jag själv möjlighet att påverka mina dagar	9 8.0%	33 29.5%	41 36.6%	29 25.9%	0 0.0%	112
Rundresans fysiska ansträngningsnivå passade mig	4 3.6%	14 12.5%	34 30.4%	59 52.7%	1 0.9%	112
Rundresans psykiska ansträngningsnivå passade mig	12 10.7%	20 17.9%	45 40.2%	35 31.3%	0 0.0%	112

Vilket är ditt övergripande betyg på rundresan? Gradera på en skala där 1 är lägsta betyg och 5 är högsta betyg.



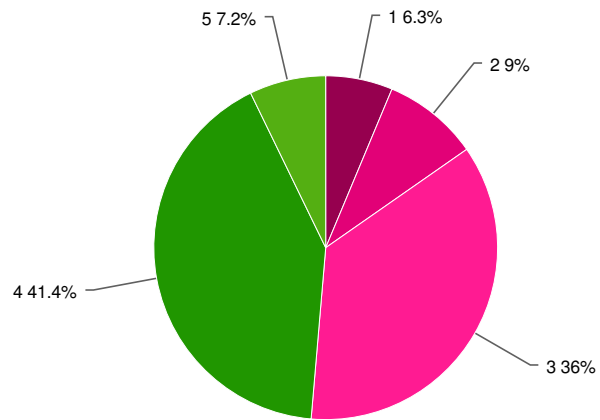
Value	Percent	Count
1	1.8%	2
2	10.8%	12
3	16.2%	18
4	54.1%	60
5	17.1%	19
Vet ej/Vill ej svara	0.0%	0
Total		111

I hur stor grad instämmer du i följande påståenden om lägerdelen av jamboreeresan?

	Instämmer inte alls	Instämmer till viss del	Instämmer till stor del	Instämmer helt	Vet ej/Ingen åsikt	Responses
Lägret motsvarade mina förväntningar	11 9.9%	29 26.1%	52 46.8%	18 16.2%	1 0.9%	111
Lägret var lagom långt	3 2.7%	11 9.9%	38 34.2%	59 53.2%	0 0.0%	111
Lägret var placerat bra i tiden	10 9.0%	21 18.9%	31 27.9%	45 40.5%	4 3.6%	111
Lägret hade ett bra program	2 1.8%	27 24.3%	57 51.4%	23 20.7%	2 1.8%	111
Under lägret hade jag själv möjlighet att påverka mina dagar	14 12.6%	47 42.3%	37 33.3%	13 11.7%	0 0.0%	111
Lägret var spännande	7 6.3%	34 30.6%	41 36.9%	29 26.1%	0 0.0%	111
På lägret fick jag bra mat	40 36.0%	48 43.2%	19 17.1%	4 3.6%	0 0.0%	111
På lägret fick jag tillräckligt med mat	28 25.2%	35 31.5%	30 27.0%	18 16.2%	0 0.0%	111
På lägret bodde jag bra	14 12.6%	31 27.9%	35 31.5%	31 27.9%	0 0.0%	111
Jag fick träffa många scouter från olika länder	2 1.8%	14 12.6%	29 26.1%	65 58.6%	1 0.9%	111
Lägrets fysiska ansträngningsnivå passade mig	5 4.5%	10 9.0%	43 38.7%	52 46.8%	1 0.9%	111
Lägrets psykiska ansträngningsnivå passade mig	9 8.1%	16 14.4%	46 41.4%	38 34.2%	2 1.8%	111

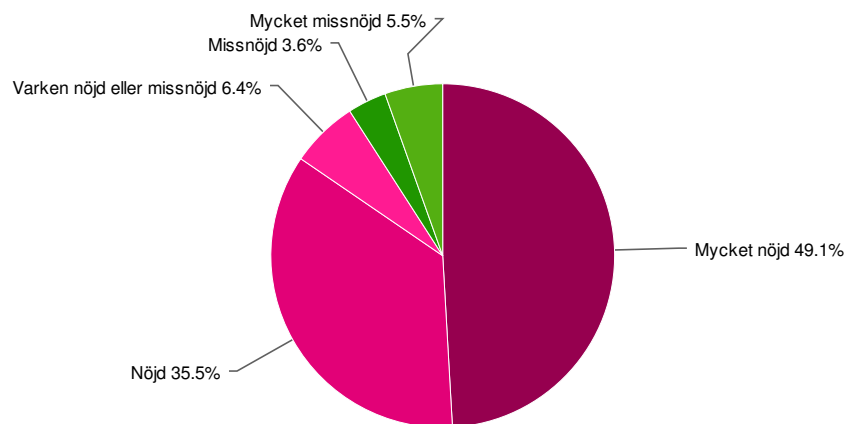


Vilket är ditt övergripande betyg på lägret? Gradera på en skala där 1 är lägsta betyg och 5 är högsta betyg.



Value	Percent	Count
1	6.3%	7
2	9.0%	10
3	36.0%	40
4	41.4%	46
5	7.2%	8
Vet ej/Vill ej svara	0.0%	0
Total		111

Hur nöjd är du som helhet med din jamboreeresä?

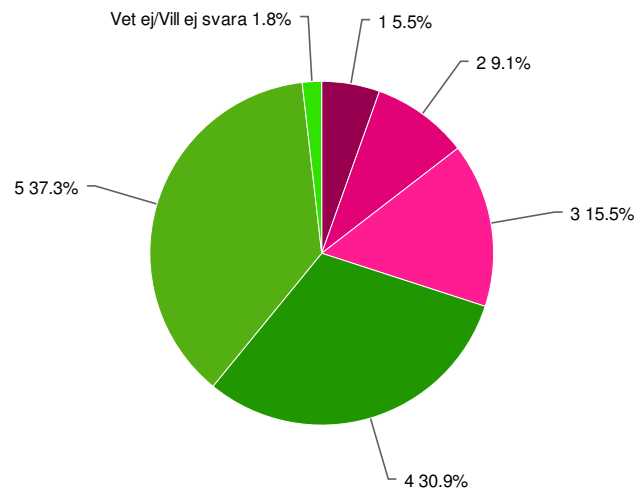


Value	Percent	Count
Mycket nöjd	49.1%	54
Nöjd	35.5%	39
Varken nöjd eller missnöjd	6.4%	7
Missnöjd	3.6%	4
Mycket missnöjd	5.5%	6
Vet ej/Vill ej svara	0.0%	0
<b>Total</b>		<b>110</b>

I hur stor grad instämmer du i följande påståenden om hela din jamboreeresä?

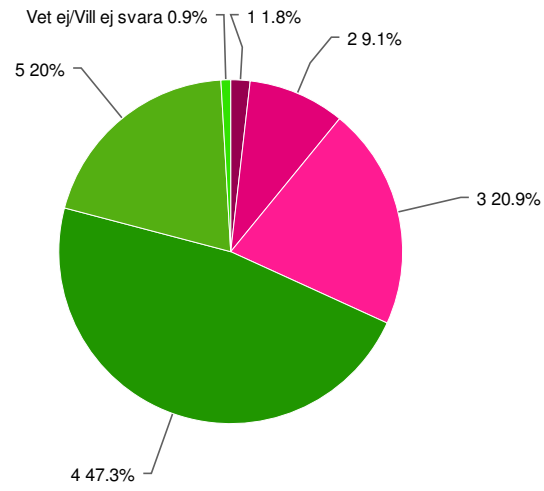
	Instämmer inte alls	Instämmer till viss del	Instämmer till stor del	Instämmer helt	Vet ej/Ingen åsikt	Responses
Jag har fått uppleva främmande kulturer	0 0.0%	7 6.4%	17 15.5%	86 78.2%	0 0.0%	110
Nu efter jamboreen vill jag göra ännu mer i Scouterna	23 20.9%	17 15.5%	37 33.6%	28 25.5%	5 4.5%	110
Jamboreeresan har varit en inspirerande upplevelse	7 6.4%	17 15.5%	28 25.5%	58 52.7%	0 0.0%	110
Jag har tack vare jamboreeresan blivit mer medveten om de olika möjligheter som finns inom scouting, såväl i Sverige som utomlands	26 23.6%	37 33.6%	22 20.0%	16 14.5%	9 8.2%	110
Jag har fått en större förståelse för världen	6 5.5%	33 30.0%	45 40.9%	22 20.0%	4 3.6%	110
Jag har fått lära mig hur jag kan göra skillnad i samhället, både i och utanför Scouterna	14 12.7%	48 43.6%	29 26.4%	14 12.7%	5 4.5%	110

Vad tycker du om kostnaden för att åka på jamboreen? Gradera på en skala där 1 är mycket litet värde för pengarna och 5 är mycket stort värde för pengarna.



Value	Percent	Count
1	5.5%	6
2	9.1%	10
3	15.5%	17
4	30.9%	34
5	37.3%	41
Vet ej/Vill ej svara	1.8%	2
Total		110

Hur skulle du betygsätta det profilpaket som ingick i din jamboreeavgift? Gradera på en skala där 1 är lägsta betyg och 5 är högsta betyg.



Value	Percent	Count
1	1.8%	2
2	9.1%	10
3	20.9%	23
4	47.3%	52
5	20.0%	22
Vet ej/Vill ej svara	0.9%	1
Total		110

I hur stor grad tycker du att du under jamboreen och rundresan fått ta del av Scouternas målspar genom att få...

	Inte alls	Lite grann	En hel del	Mycket	Vet ej	Responses
Möjlighet att öva på att leda andra genom att lyssna på och stödja dem	0 0.0%	4 3.6%	24 21.8%	82 74.5%	0 0.0%	110
Möjlighet att samarbeta i grupp	0 0.0%	2 1.8%	18 16.4%	89 80.9%	1 0.9%	110
Möjligheten att få nya vänner	0 0.0%	6 5.5%	29 26.4%	75 68.2%	0 0.0%	110
Möjlighet att lära känna en annan kultur än min egen	0 0.0%	3 2.7%	26 23.6%	81 73.6%	0 0.0%	110
Möjlighet till att vara i en ny och ovan natur	3 2.7%	17 15.5%	39 35.5%	51 46.4%	0 0.0%	110
Möjlighet att göra en insats för en bättre värld	10 9.1%	34 30.9%	43 39.1%	20 18.2%	3 2.7%	110
Möjlighet att fundera över livet och olika sätt att leva	2 1.8%	18 16.4%	42 38.2%	47 42.7%	1 0.9%	110
Möjlighet att diskutera viktiga frågor och ta ställning	6 5.5%	31 28.2%	43 39.1%	28 25.5%	2 1.8%	110
Möjlighet att se och respektera allas lika värde	0 0.0%	15 13.6%	42 38.2%	49 44.5%	4 3.6%	110
Möjlighet att tänja mina gränser och prova nya saker	1 0.9%	6 5.5%	35 31.8%	68 61.8%	0 0.0%	110
Möjlighet att testa vad min kropp mår bra av och inte	0 0.0%	14 12.7%	30 27.3%	66 60.0%	0 0.0%	110
Möjlighet att lösa svåra uppgifter i patrullen/gruppen	0 0.0%	8 7.3%	41 37.3%	59 53.6%	2 1.8%	110
Möjlighet att ifrågasätta och lyssna på andras åsikter	0 0.0%	7 6.4%	52 47.3%	50 45.5%	1 0.9%	110
Möjlighet att vara kreativ och uttrycka mig själv på nya sätt	5 4.5%	26 23.6%	44 40.0%	32 29.1%	3 2.7%	110

I hur stor grad anser du att du under jamboreen och rundresan har använt dig av scoutmetodens olika delar?

	Inte alls	Lite grann	En hel del	Mycket	Vet ej	Responses
Jag har fått lära mig genom att testa själv	0 0.0%	8 7.3%	37 33.6%	64 58.2%	1 0.9%	110
Ledarna har lyssnat och stöttat mig	3 2.7%	10 9.1%	44 40.0%	31 28.2%	22 20.0%	110
Det har funnits ceremonier eller saker som varit speciella för bara det här arrangemanget	7 6.4%	30 27.3%	30 27.3%	32 29.1%	11 10.0%	110
Jag har varit i en patrull eller en liten grupp	1 0.9%	11 10.0%	37 33.6%	57 51.8%	4 3.6%	110
Jag har ägnat mig åt friluftsliv	3 2.7%	48 43.6%	33 30.0%	25 22.7%	1 0.9%	110
Jag har gjort något för att lära mig mer om världen jag bor i	3 2.7%	18 16.4%	40 36.4%	47 42.7%	2 1.8%	110
Vi har använt scoutlagen eller scoutlöftet	6 5.5%	24 21.8%	40 36.4%	39 35.5%	1 0.9%	110

Frågor till enbart avdelningsledare:

Avdelningsledare: Hur stora utmaningar tycker du som avdelningsledare att följande moment innebar under rundresan?

	Inga utmaningar	En del utmaningar	Stora utmaningar	Mycket stora utmaningar	Vet ej/kan ej svara	Responses
Att få tiden att räcka till för det program vi ville hinna med	5 4.5%	32 29.1%	42 38.2%	30 27.3%	1 0.9%	110
Att planera och genomföra resor	1 0.9%	49 44.5%	30 27.3%	29 26.4%	1 0.9%	110
Språket	6 5.5%	52 47.3%	33 30.0%	19 17.3%	0 0.0%	110
Att hantera deltagarna i avdelningen	11 10.0%	67 60.9%	20 18.2%	12 10.9%	0 0.0%	110
Fungera i ledargruppen	45 40.9%	47 42.7%	12 10.9%	6 5.5%	0 0.0%	110
Att få måltiderna att fungera	4 3.6%	60 54.5%	32 29.1%	14 12.7%	0 0.0%	110
Klimatet	1 0.9%	36 32.7%	40 36.4%	33 30.0%	0 0.0%	110
Boendet under rundresan	25 22.7%	70 63.6%	12 10.9%	3 2.7%	0 0.0%	110
Att få pengarna i budgeten att räcka till	55 50.0%	45 40.9%	7 6.4%	2 1.8%	1 0.9%	110
Att få ut tillräckligt med kontanter genom bankkortet från Scouterna för att kunna betala för avdelningen	54 49.1%	35 31.8%	13 11.8%	7 6.4%	1 0.9%	110
Kontakten med Participant-funktionen i kontingentledningen (Helene/Andreas)	63 57.3%	24 21.8%	6 5.5%	3 2.7%	14 12.7%	110
Kontakten med Head of Contingent (Anna/Henrik)	43 39.1%	12 10.9%	6 5.5%	2 1.8%	47 42.7%	110
Kontakten med Resurspatrullen	52 47.3%	31 28.2%	11 10.0%	6 5.5%	10 9.1%	110

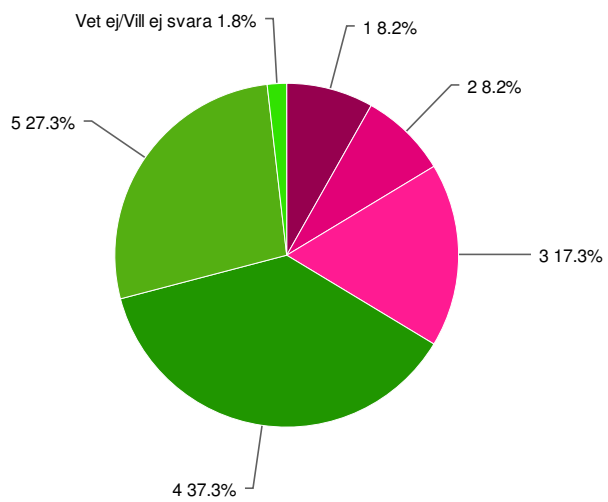
Avdelningsledare: Hur stora utmaningar tycker du som avdelningsledare att följande moment innebar under lägret?

	Inga utmaningar	En del utmaningar	Stora utmaningar	Mycket stora utmaningar	Vet ej/kan ej svara	Responses
Språket	24 21.8%	63 57.3%	18 16.4%	5 4.5%	0 0.0%	110
Att hantera deltagarna i avdelningen	15 13.6%	66 60.0%	20 18.2%	9 8.2%	0 0.0%	110
Fungera i ledargruppen	47 42.7%	48 43.6%	12 10.9%	3 2.7%	0 0.0%	110
Att få måltiderna att fungera	11 10.0%	60 54.5%	27 24.5%	12 10.9%	0 0.0%	110
Klimatet	1 0.9%	25 22.7%	32 29.1%	52 47.3%	0 0.0%	110
Kontakten med Participant-funktionen i kontingentledningen (Helene/Andreas)	76 69.1%	14 12.7%	5 4.5%	1 0.9%	14 12.7%	110
Kontakten med Head of Contingent (Anna/Henrik)	54 49.1%	10 9.1%	6 5.5%	1 0.9%	39 35.5%	110
Kontakten med Resurspatrullen	75 68.2%	20 18.2%	5 4.5%	4 3.6%	6 5.5%	110

Avdelningsledare: I hur stor grad instämmer du i följande påståenden om ditt jobb som avdelningsledare?

	Instämmer inte alls	Instämmer till viss del	Instämmer till stor del	Instämmer helt	Ingen åsikt/vet ej	Responses
Jag gjorde ett bra jobb som ledare	0 0.0%	1 0.9%	58 52.7%	50 45.5%	1 0.9%	110
Jag fungerade bra med de andra ledarna i avdelningen	1 0.9%	11 10.0%	35 31.8%	63 57.3%	0 0.0%	110
Jag hade god kontakt med deltagarna i avdelningen	0 0.0%	2 1.8%	65 59.1%	43 39.1%	0 0.0%	110
Jag fick den reseinformation jag behövde för att kunna genomföra förflyttningar mellan boenden på rundresan	5 4.5%	36 32.7%	39 35.5%	29 26.4%	1 0.9%	110
Jag fick ett bra stöd av participant-funktionen i kontingentledningen (Helene/Andreas) när det behövdes	4 3.6%	19 17.3%	30 27.3%	42 38.2%	15 13.6%	110
Jag fick ett bra stöd av resurspatrullen när det behövdes	6 5.5%	20 18.2%	31 28.2%	45 40.9%	8 7.3%	110
Jag fick den information jag behövde från kontingentledningen för att göra ett bra jobb under rundresan	13 11.8%	35 31.8%	44 40.0%	13 11.8%	5 4.5%	110
Jag fick den information jag behövde från kontingentledningen för att göra ett bra jobb under lägret	8 7.3%	21 19.1%	50 45.5%	24 21.8%	7 6.4%	110
Jag fick den information jag behövde från den japanska organisationen för att göra ett bra jobb	22 20.0%	54 49.1%	26 23.6%	5 4.5%	3 2.7%	110
Jag är nöjd med att kunna redovisa kvitton digitalt	1 0.9%	6 5.5%	18 16.4%	75 68.2%	10 9.1%	110
Det var enkelt att hantera kvitto-appen Boldsie Expenses	1 0.9%	10 9.1%	28 25.5%	54 49.1%	17 15.5%	110
Det var enkelt att vara ledare	34 30.9%	42 38.2%	28 25.5%	6 5.5%	0 0.0%	110

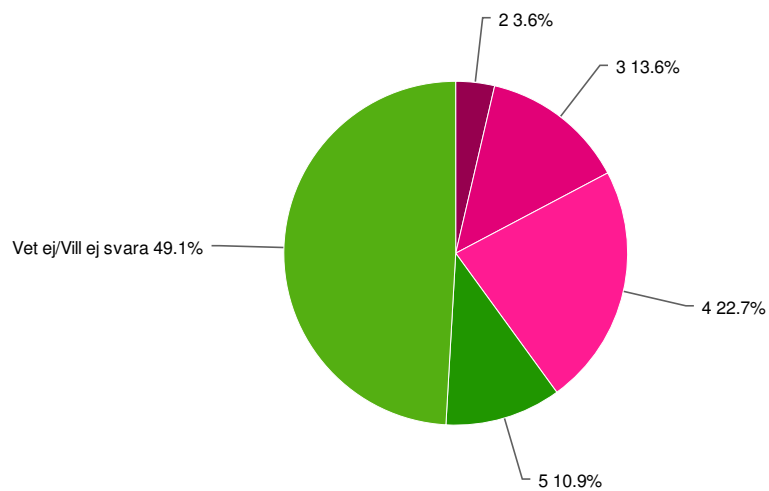
Avdelningsledare: Hur väl tycker du att Viber fungerade som kommunikationssätt för att nå ut till dig som avdelningsledare med information? Gradera på en skala där 1 är lägsta betyg och 5 är högsta betyg.



Value	Percent	Count
1	8.2%	9
2	8.2%	9
3	17.3%	19
4	37.3%	41
5	27.3%	30
Vet ej/Vill ej svara	1.8%	2
Total		110

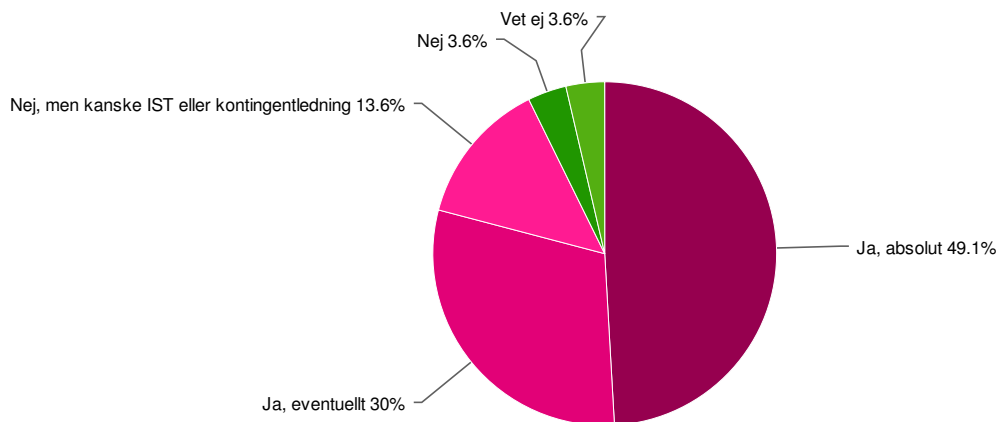


Avdelningsledare: Vilket betyg vill du ge svenska kontingentens avdelningsledarmöten på lägret? Gradera på en skala där 1 är lägsta betyg och 5 är högsta betyg.



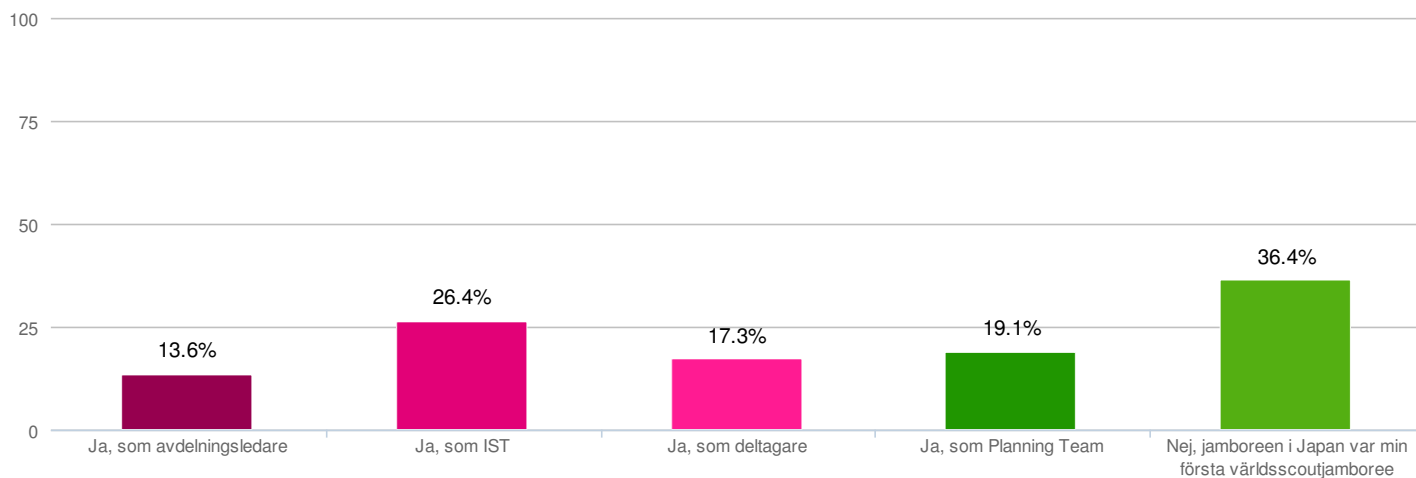
Value	Percent	Count
1	0.0%	0
2	3.6%	4
3	13.6%	15
4	22.7%	25
5	10.9%	12
Vet ej/Vill ej svara	49.1%	54
Total		110

Avdelningsledare: Skulle du kunna tänka dig att vara avdelningsledare på en världsscoutjamboree i framtiden?



Value	Percent	Count
Ja, absolut	49.1%	54
Ja, eventuellt	30.0%	33
Nej, men kanske IST eller kontingentledning	13.6%	15
Nej	3.6%	4
Vet ej	3.6%	4
<b>Total</b>		<b>110</b>

Avdelningsledare: Har du deltagit vid någon tidigare världsscoutjamboree?



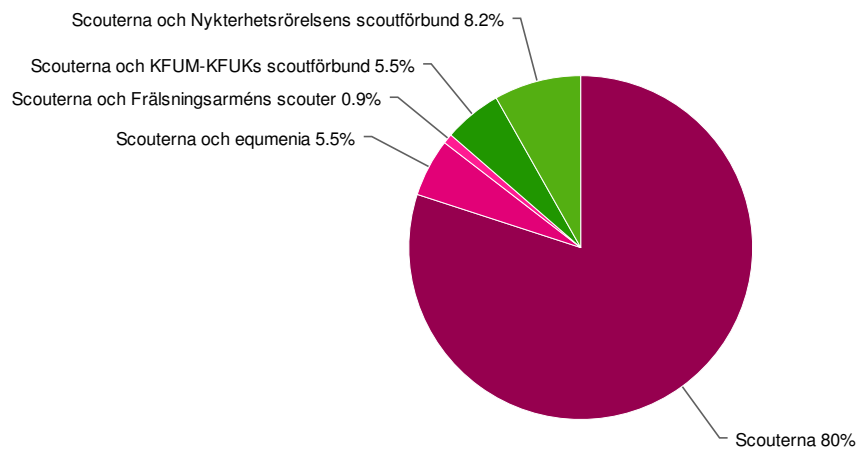
Value	Percent	Count
Ja, som avdelningsledare	13.6%	15
Ja, som IST	26.4%	29
Ja, som deltagare	17.3%	19
Ja, som Planning Team	19.1%	21
Nej, jamboreen i Japan var min första världsscoutjamboree	36.4%	40
<b>Total</b>		<b>110</b>

Frågor till enbart deltagare:

Frågor till enbart IST

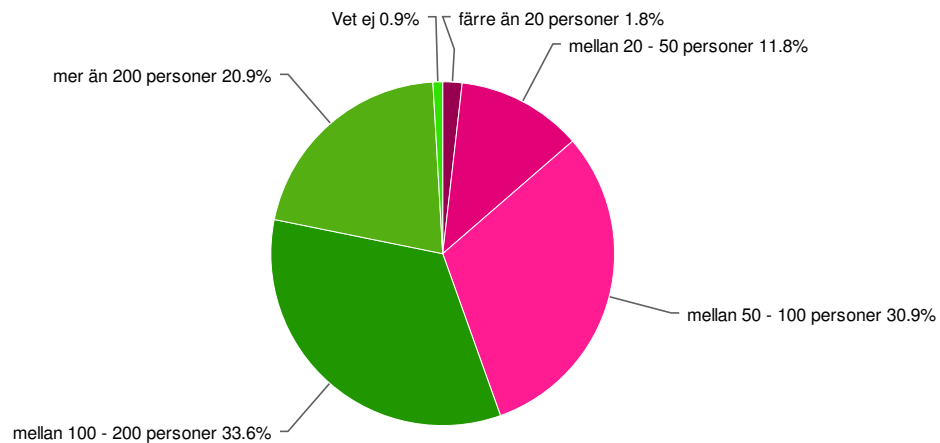
Bakgrundsfrågor:

Scoutorganisation



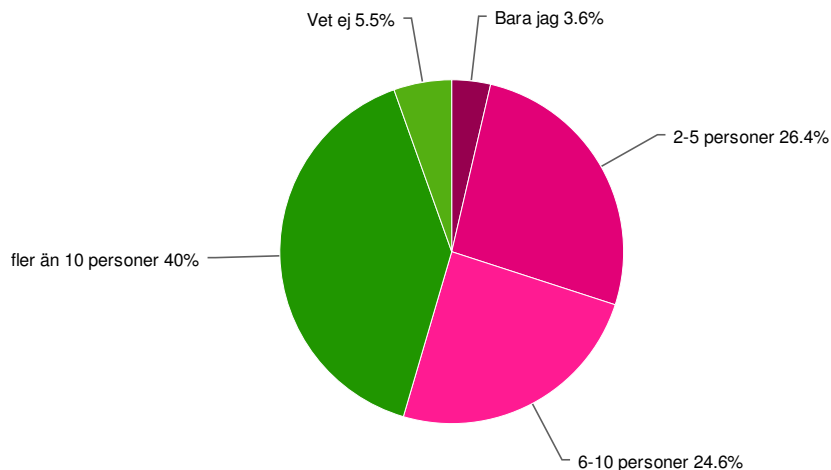
Value	Percent	Count
Scouterna	80.0%	88
Scouterna och EFS Scout	0.0%	0
Scouterna och equmenia	5.5%	6
Scouterna och Frälsningsarméns scouter	0.9%	1
Scouterna och KFUM-KFUKs scoutförbund	5.5%	6
Scouterna och Nykterhetsrörelsens scoutförbund	8.2%	9
Total		110

Hur stor är din kår?



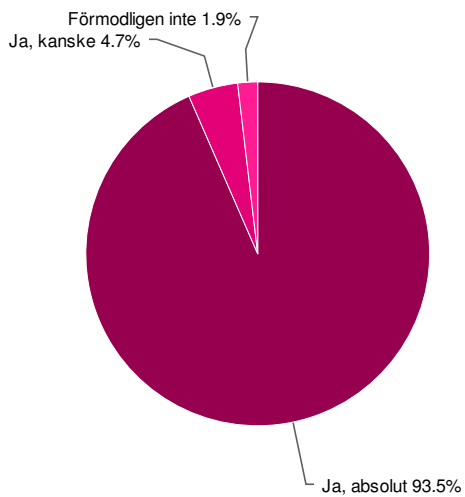
Value	Percent	Count
färre än 20 personer	1.8%	2
mellan 20 - 50 personer	11.8%	13
mellan 50 - 100 personer	30.9%	34
mellan 100 - 200 personer	33.6%	37
mer än 200 personer	20.9%	23
Vet ej	0.9%	1
<b>Total</b>		<b>110</b>

Hur många från din kår, som du känner till, åker på något av Scouternas arrangemang i år?



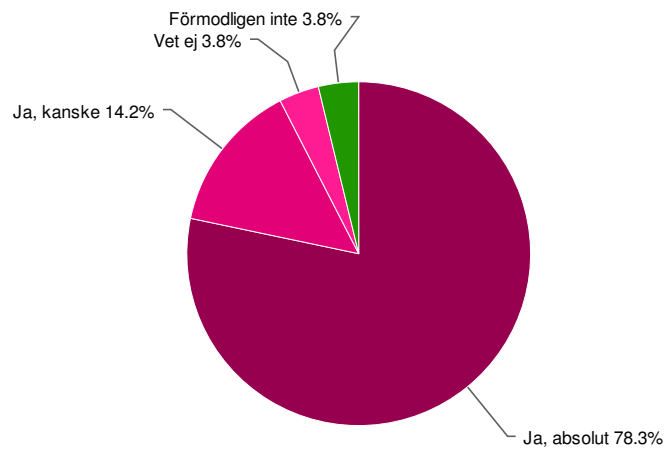
Value	Percent	Count
Bara jag	3.6%	4
2-5 personer	26.4%	29
6-10 personer	24.6%	27
fler än 10 personer	40.0%	44
Vet ej	5.5%	6
Total		110

Skulle du rekommendera någon annan att delta i något av Scouternas arrangemang?



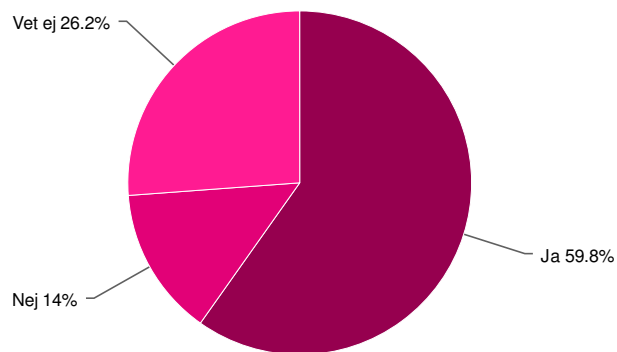
Value	Percent	Count
Ja, absolut	93.5%	100
Ja, kanske	4.7%	5
Vet ej	0.0%	0
Förmodligen inte	1.9%	2
Nej, absolut inte	0.0%	0
Total		107

Skulle du själv vilja delta på något annat av Scouternas arrangemang i framtiden?



Value	Percent	Count
Ja, absolut	78.3%	83
Ja, kanske	14.2%	15
Vet ej	3.8%	4
Förmodligen inte	3.8%	4
Nej, absolut inte	0.0%	0
Total		106

Skulle du kunna tänka dig att själv bli arrangemangsledare för något av Scouternas arrangemang?



Value	Percent	Count
Ja	59.8%	64
Nej	14.0%	15
Vet ej	26.2%	28
Total		107