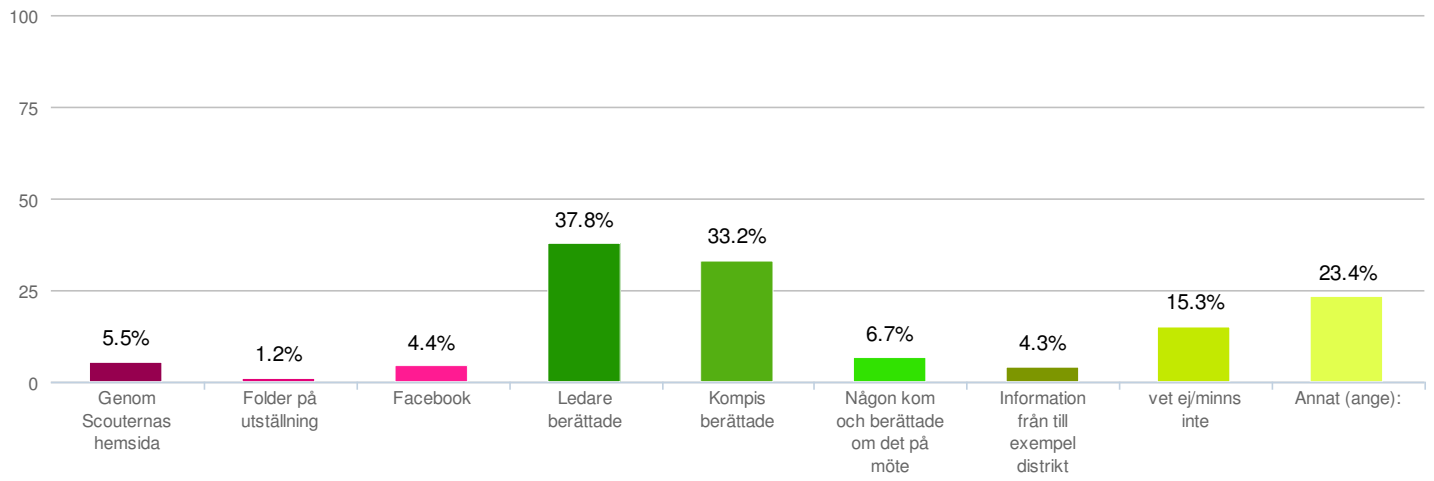




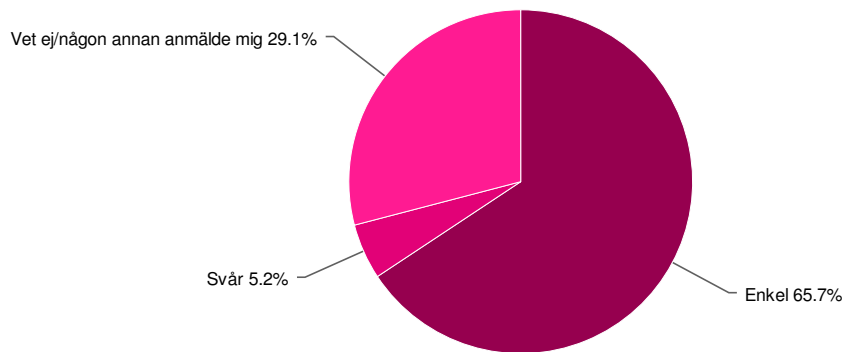
Utvärderingsenkät – Deltagare

Hur fick du reda på att arrangemanget fanns?



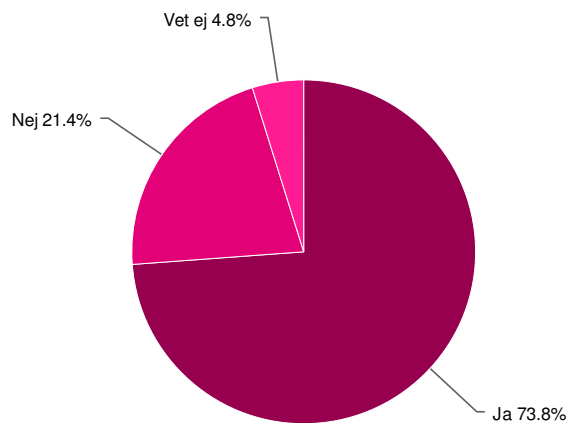
Value	Percent	Count
Genom Scouternas hemsida	5.5%	40
Folder på utställning	1.2%	9
Facebook	4.4%	32
Ledare berättade	37.8%	276
Kompis berättade	33.2%	242
Någon kom och berättade om det på möte	6.7%	49
Information från till exempel distrikt	4.3%	31
vet ej/minns inte	15.3%	112
Annat (ange):	23.4%	171
Total		730

Hur upplevde du processen för att anmäla dig till jamboreen?



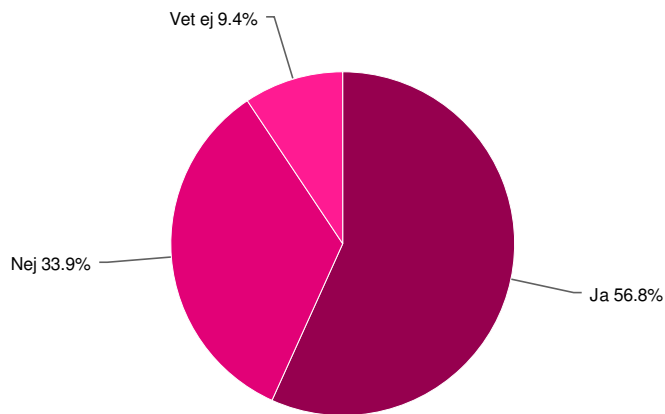
Value	Percent	Count
Enkel	65.7%	477
Svår	5.2%	38
Vet ej/någon annan anmälde mig	29.1%	211
Total		726

Tycker du att du fick tillräcklig information före jamboreen?



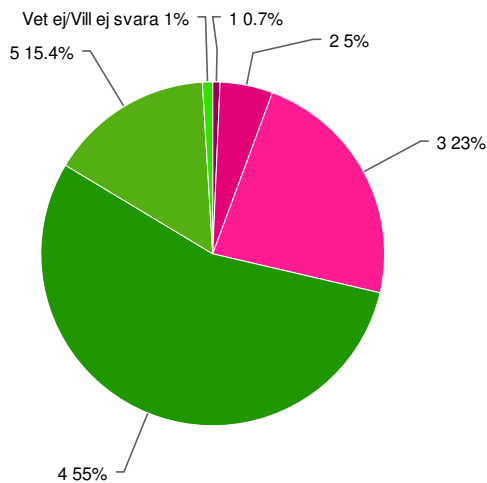
Value	Percent	Count
Ja	73.8%	536
Nej	21.4%	155
Vet ej	4.8%	35
Total		726

Tycker du att du fick tillräcklig information under jamboreen?



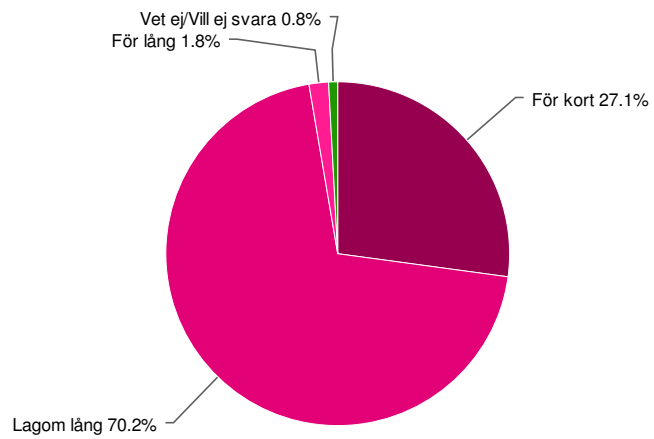
Value	Percent	Count
Ja	56.8%	412
Nej	33.9%	246
Vet ej	9.4%	68
Total		726

Vilket betyg vill du ge informationen inför jamboreen, där 1 är lägsta betyg och 5 är högsta betyg?



Value	Percent	Count
1	0.7%	5
2	5.0%	36
3	23.0%	167
4	55.0%	399
5	15.4%	112
Vet ej/Vill ej svara	1.0%	7
Total		726

Vad tycker du om rundresans längd?

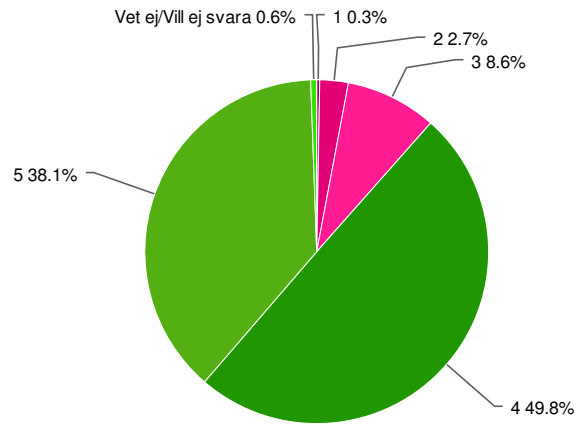


Value	Percent	Count
För kort	27.1%	193
Lagom lång	70.2%	499
För lång	1.8%	13
Vet ej/Vill ej svara	0.8%	6
Total		711

Hur väl instämmer du i dessa påståenden om rundresan?

	Stämmer inte alls	Stämmer till viss del	Stämmer till stor del	Stämmer helt	Ingen åsikt/vet ej	Responses
Rundresan motsvarade mina förväntningar	17 2.4%	133 18.7%	316 44.4%	223 31.4%	22 3.1%	711
Rundresan var lagom lång	31 4.4%	162 22.8%	252 35.4%	264 37.1%	2 0.3%	711
Rundresan var placerad bra i tiden	13 1.8%	100 14.1%	228 32.1%	358 50.4%	12 1.7%	711
Rundresan gav möjligheter till ett bra program	30 4.2%	123 17.3%	259 36.4%	277 39.0%	22 3.1%	711
Rundresan var spännande	4 0.6%	51 7.2%	172 24.2%	481 67.7%	3 0.4%	711
Rundresan hade bra mat	95 13.4%	246 34.6%	234 32.9%	133 18.7%	3 0.4%	711
Rundresan gav tillgång till tillräckligt mycket mat	90 12.7%	208 29.3%	217 30.5%	193 27.1%	3 0.4%	711
Jag är nöjd med boendet under rundresan	8 1.1%	90 12.7%	276 38.8%	335 47.1%	2 0.3%	711
Rundresan gav möjlighet att se Japan på flera olika sätt	6 0.8%	57 8.0%	201 28.3%	445 62.6%	2 0.3%	711
Rundresan var en värdefull del av min jamboreeresan	4 0.6%	24 3.4%	97 13.6%	584 82.1%	2 0.3%	711
Rundresan var enkel att genomföra	40 5.6%	184 25.9%	329 46.3%	146 20.5%	12 1.7%	711
Under rundresan hade jag själv möjlighet att påverka mina dagar	55 7.7%	205 28.8%	261 36.7%	185 26.0%	5 0.7%	711
Rundresans fysiska ansträngningsnivå passade mig	17 2.4%	62 8.7%	249 35.0%	376 52.9%	7 1.0%	711
Rundresans psykiska ansträngningsnivå passade mig	23 3.2%	72 10.1%	257 36.1%	348 48.9%	11 1.5%	711

Vilket är ditt övergripande betyg på rundresan? Gradera på en skala där 1 är lägsta betyg och 5 är högsta betyg.



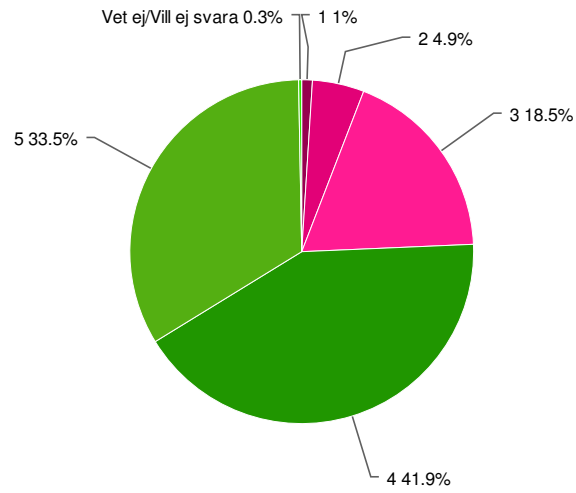
Value	Percent	Count
1	0.3%	2
2	2.7%	19
3	8.6%	61
4	49.8%	354
5	38.1%	271
Vet ej/Vill ej svara	0.6%	4
Total		711

I hur stor grad instämmer du i följande påståenden om lägerdelen av jamboreeresan?

	Instämmer inte alls	Instämmer till viss del	Instämmer till stor del	Instämmer helt	Vet ej/Ingen åsikt	Responses
Lägret motsvarade mina förväntningar	42 6.0%	156 22.3%	292 41.7%	193 27.6%	17 2.4%	700
Lägret var lagom långt	32 4.6%	121 17.3%	274 39.1%	269 38.4%	4 0.6%	700
Lägret var placerat bra i tiden	30 4.3%	79 11.3%	233 33.3%	327 46.7%	31 4.4%	700
Lägret hade ett bra program	52 7.4%	238 34.0%	290 41.4%	116 16.6%	4 0.6%	700
Under lägret hade jag själv möjlighet att påverka mina dagar	45 6.4%	229 32.7%	253 36.1%	166 23.7%	7 1.0%	700
Lägret var spännande	11 1.6%	89 12.7%	225 32.1%	370 52.9%	5 0.7%	700
På lägret fick jag bra mat	240 34.3%	285 40.7%	128 18.3%	45 6.4%	2 0.3%	700
På lägret fick jag tillräckligt med mat	160 22.9%	221 31.6%	182 26.0%	135 19.3%	2 0.3%	700
På lägret bodde jag bra	49 7.0%	156 22.3%	267 38.1%	225 32.1%	3 0.4%	700
Jag fick träffa många scouter från olika länder	10 1.4%	70 10.0%	171 24.4%	445 63.6%	4 0.6%	700
Lägrets fysiska ansträngningsnivå passade mig	18 2.6%	78 11.1%	245 35.0%	346 49.4%	13 1.9%	700
Lägrets psykiska ansträngningsnivå passade mig	21 3.0%	77 11.0%	249 35.6%	338 48.3%	15 2.1%	700

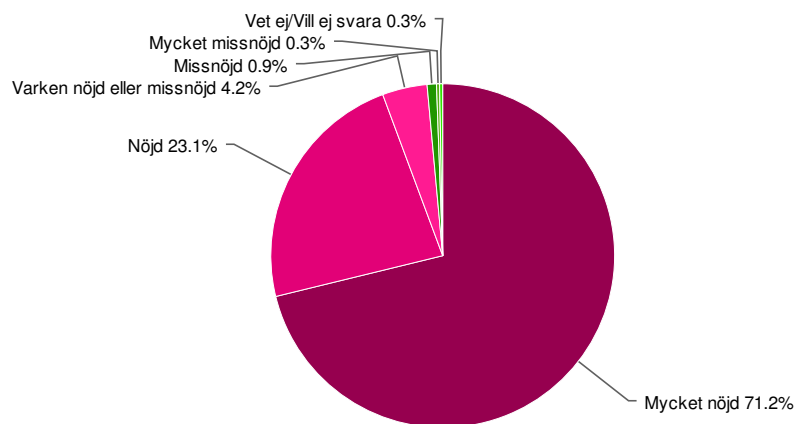


Vilket är ditt övergripande betyg på lägret? Gradera på en skala där 1 är lägsta betyg och 5 är högsta betyg.



Value	Percent	Count
1	1.0%	7
2	4.9%	34
3	18.5%	129
4	41.9%	293
5	33.5%	234
Vet ej/Vill ej svara	0.3%	2
Total		699

Hur nöjd är du som helhet med din jamboreeresä?

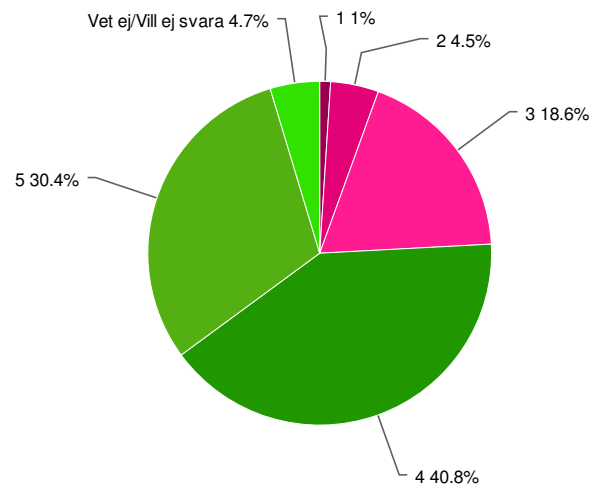


Value	Percent	Count
Mycket nöjd	71.2%	489
Nöjd	23.1%	159
Varken nöjd eller missnöjd	4.2%	29
Missnöjd	0.9%	6
Mycket missnöjd	0.3%	2
Vet ej/Vill ej svara	0.3%	2
Total		687

I hur stor grad instämmer du i följande påståenden om hela din jamboreeresä?

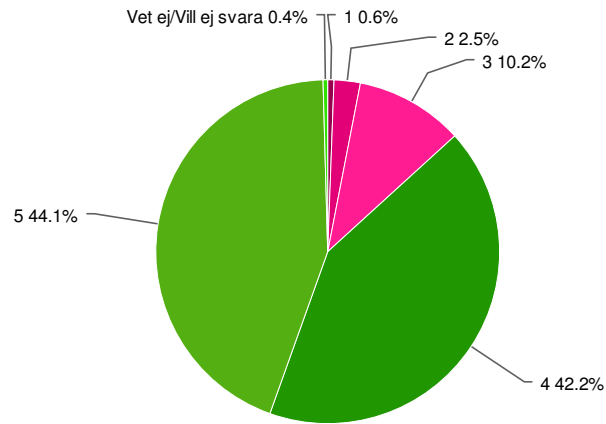
	Instämmer inte alls	Instämmer till viss del	Instämmer till stor del	Instämmer helt	Vet ej/Ingen åsikt	Responses
Jag har fått uppleva främmande kulturer	3 0.4%	58 8.4%	185 26.9%	439 63.9%	2 0.3%	687
Nu efter jamboreen vill jag göra ännu mer i Scouterna	19 2.8%	109 15.9%	207 30.1%	328 47.7%	24 3.5%	687
Jamboreeresan har varit en inspirerande upplevelse	6 0.9%	50 7.3%	150 21.8%	475 69.1%	6 0.9%	687
Jag har tack vare jamboreeresan blivit mer medveten om de olika möjligheter som finns inom scouting, såväl i Sverige som utomlands	29 4.2%	151 22.0%	222 32.3%	266 38.7%	19 2.8%	687
Jag har fått en större förståelse för världen	19 2.8%	143 20.8%	229 33.3%	279 40.6%	17 2.5%	687
Jag har fått lära mig hur jag kan göra skillnad i samhället, både i och utanför Scouterna	56 8.2%	218 31.7%	238 34.6%	149 21.7%	26 3.8%	687

Vad tycker du om kostnaden för att åka på jamboreen? Gradera på en skala där 1 är mycket litet värde för pengarna och 5 är mycket stort värde för pengarna.



Value	Percent	Count
1	1.0%	7
2	4.5%	31
3	18.6%	128
4	40.8%	280
5	30.4%	209
Vet ej/Vill ej svara	4.7%	32
Total		687

Hur skulle du betygsätta det profilpaket som ingick i din jamboreeavgift? Gradera på en skala där 1 är lägsta betyg och 5 är högsta betyg.



Value	Percent	Count
1	0.6%	4
2	2.5%	17
3	10.2%	70
4	42.2%	290
5	44.1%	303
Vet ej/Vill ej svara	0.4%	3
Total		687

I hur stor grad tycker du att du under jamboreen och rundresan fått ta del av Scouternas målspar genom att få...

	Inte alls	Lite grann	En hel del	Mycket	Vet ej	Responses
Möjlighet att öva på att leda andra genom att lyssna på och stödja dem	34 5.0%	204 30.2%	248 36.7%	145 21.4%	45 6.7%	676
Möjlighet att samarbeta i grupp	8 1.2%	54 8.0%	247 36.5%	355 52.5%	12 1.8%	676
Möjligheten att få nya vänner	4 0.6%	20 3.0%	155 22.9%	489 72.3%	8 1.2%	676
Möjlighet att lära känna en annan kultur än min egen	7 1.0%	67 9.9%	228 33.7%	367 54.3%	7 1.0%	676
Möjlighet till att vara i en ny och ovan natur	12 1.8%	72 10.7%	230 34.0%	353 52.2%	9 1.3%	676
Möjlighet att göra en insats för en bättre värld	48 7.1%	227 33.6%	262 38.8%	117 17.3%	22 3.3%	676
Möjlighet att fundera över livet och olika sätt att leva	21 3.1%	142 21.0%	279 41.3%	217 32.1%	17 2.5%	676
Möjlighet att diskutera viktiga frågor och ta ställning	31 4.6%	193 28.6%	265 39.2%	171 25.3%	16 2.4%	676
Möjlighet att se och respektera allas lika värde	15 2.2%	46 6.8%	221 32.7%	374 55.3%	20 3.0%	676
Möjlighet att tänja mina gränser och prova nya saker	9 1.3%	72 10.7%	235 34.8%	346 51.2%	14 2.1%	676
Möjlighet att testa vad min kropp mår bra av och inte	23 3.4%	107 15.8%	226 33.4%	296 43.8%	24 3.6%	676
Möjlighet att lösa svåra uppgifter i patrullen/gruppen	21 3.1%	150 22.2%	264 39.1%	232 34.3%	9 1.3%	676
Möjlighet att ifrågasätta och lyssna på andras åsikter	16 2.4%	122 18.0%	275 40.7%	243 35.9%	20 3.0%	676
Möjlighet att vara kreativ och uttrycka mig själv på nya sätt	33 4.9%	186 27.5%	255 37.7%	180 26.6%	22 3.3%	676

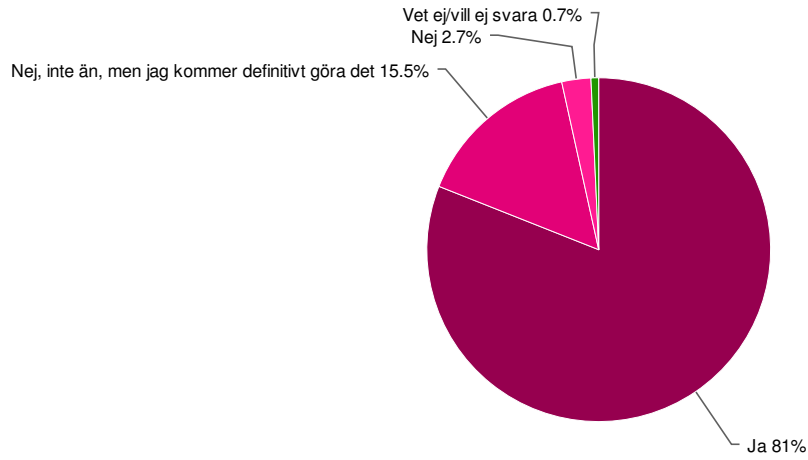
I hur stor grad anser du att du under jamboreen och rundresan har använt dig av scoutmetodens olika delar?

	Inte alls	Lite grann	En hel del	Mycket	Vet ej	Responses
Jag har fått lära mig genom att testa själv	14 2.1%	124 18.3%	299 44.2%	211 31.2%	28 4.1%	676
Ledarna har lyssnat och stöttat mig	36 5.3%	119 17.6%	228 33.7%	283 41.9%	10 1.5%	676
Det har funnits ceremonier eller saker som varit speciella för bara det här arrangemanget	14 2.1%	93 13.8%	251 37.1%	292 43.2%	26 3.8%	676
Jag har varit i en patrull eller en liten grupp	5 0.7%	47 7.0%	202 29.9%	414 61.2%	8 1.2%	676
Jag har ägnat mig åt friluftsliv	28 4.1%	172 25.4%	240 35.5%	225 33.3%	11 1.6%	676
Jag har gjort något för att lära mig mer om världen jag bor i	13 1.9%	141 20.9%	281 41.6%	226 33.4%	15 2.2%	676
Vi har använt scoutlagen eller scoutlöftet	42 6.2%	150 22.2%	228 33.7%	201 29.7%	55 8.1%	676

Frågor till enbart avdelningsledare:

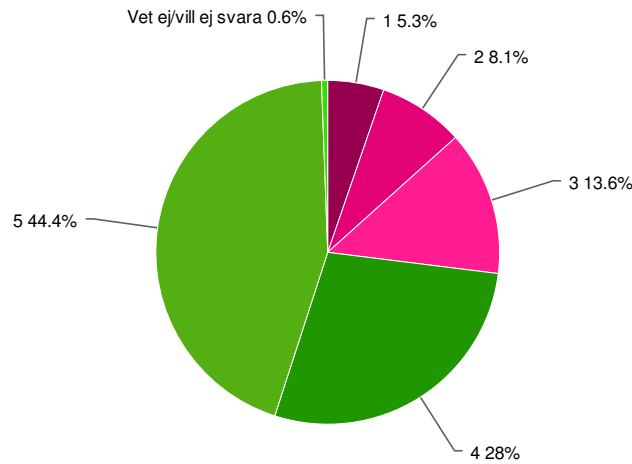
Frågor till enbart deltagare:

Deltagare: Har du pratat med dina scoutkompisar om din jamboreeupplevelse?



Value	Percent	Count
Ja	81.0%	563
Nej, inte än, men jag kommer definitivt göra det	15.5%	108
Nej	2.7%	19
Vet ej/vill ej svara	0.7%	5
Total		695

Deltagare: Hur väl tycker du att avdelningsledarna i din avdelning såg till dina behov och hjälpte dig att ha en så bra jamboreeresor som möjligt?



Value	Percent	Count
1	5.3%	36
2	8.1%	55
3	13.6%	93
4	28.0%	191
5	44.4%	303
Vet ej/vill ej svara	0.6%	4
Total		682

Deltagare: Vilket betyg vill du ge till din avdelnings boenden på rundresan?

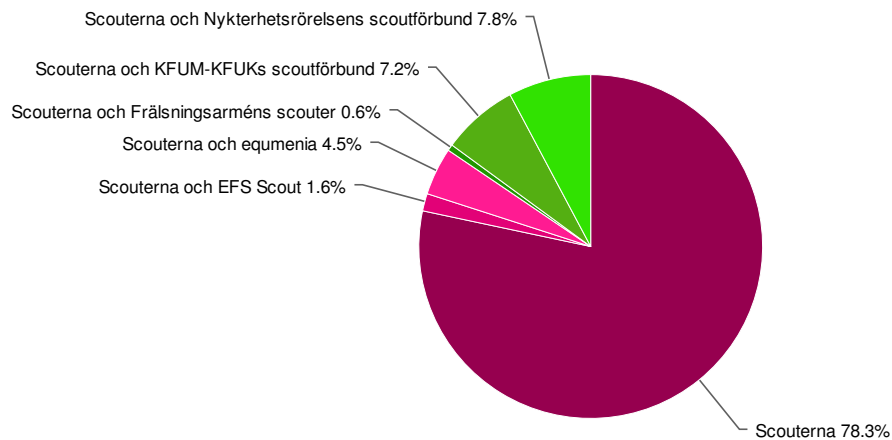
	Mycket bra	Bra	Okej	Inte så bra	Dåligt	Minns ej/vill ej svara	Responses
Hotel Princess Garden	25 65.8%	8 21.1%	5 13.2%	0 0.0%	0 0.0%	0 0.0%	38
Ariake Washington Hotel	60 76.9%	16 20.5%	1 1.3%	0 0.0%	0 0.0%	1 1.3%	78
APA Hotel Makuhari	202 84.2%	33 13.8%	3 1.3%	0 0.0%	0 0.0%	2 0.8%	240
Nagahama Royal Hotel	261 39.7%	206 31.3%	128 19.5%	43 6.5%	15 2.3%	5 0.8%	658
Best Western Joitel Osaka	17 73.9%	5 21.7%	0 0.0%	0 0.0%	0 0.0%	1 4.3%	23
Nagai Youth Hostel	6 40.0%	6 40.0%	2 13.3%	0 0.0%	1 6.7%	0 0.0%	15
YMCA Tozanso Gotemba	38 27.9%	55 40.4%	34 25.0%	5 3.7%	3 2.2%	1 0.7%	136
YMCA Yamanakako Center	11 28.9%	9 23.7%	11 28.9%	3 7.9%	3 7.9%	1 2.6%	38
Amagi Sanso	34 35.4%	39 40.6%	16 16.7%	2 2.1%	1 1.0%	4 4.2%	96
Hotel Seikei	19 25.0%	30 39.5%	17 22.4%	5 6.6%	0 0.0%	5 6.6%	76
Hostel Q Osaka	29 40.3%	24 33.3%	14 19.4%	3 4.2%	0 0.0%	2 2.8%	72
Santiago Guesthouse Kyoto	14 63.6%	7 31.8%	0 0.0%	0 0.0%	0 0.0%	1 4.5%	22
ACE INN Shinjuku	15 40.5%	13 35.1%	7 18.9%	1 2.7%	1 2.7%	0 0.0%	37
Hikawa Camp-jo	14 18.7%	27 36.0%	20 26.7%	10 13.3%	3 4.0%	1 1.3%	75
Mt Fuji YMCA Global Eco Village	10 14.9%	27 40.3%	19 28.4%	5 7.5%	6 9.0%	0 0.0%	67
Jonanjima seaside park	2 5.4%	5 13.5%	12 32.4%	3 8.1%	12 32.4%	3 8.1%	37
Toyoko Inn Nihonbashi Mitsukoshi	31 57.4%	19 35.2%	1 1.9%	1 1.9%	0 0.0%	2 3.7%	54
Toyoko inn Tawaramachi	25 62.5%	14 35.0%	1 2.5%	0 0.0%	0 0.0%	0 0.0%	40
Homeikan Morikawa Bekkan	34 28.3%	37 30.8%	25 20.8%	5 4.2%	2 1.7%	17 14.2%	120
Sumisho hotel	7 30.4%	7 30.4%	5 21.7%	2 8.7%	0 0.0%	2 8.7%	23
Toyoko inn Gojo Omiya	4 28.6%	7 50.0%	1 7.1%	2 14.3%	0 0.0%	0 0.0%	14
Toyoko inn Shijo Omiya	6 35.3%	9 52.9%	1 5.9%	1 5.9%	0 0.0%	0 0.0%	17
Village Kyoto	21 53.8%	15 38.5%	1 2.6%	2 5.1%	0 0.0%	0 0.0%	39
Toyoko inn Yokohama Stadium mae 2	9 47.4%	8 42.1%	2 10.5%	0 0.0%	0 0.0%	0 0.0%	19

	Mycket bra	Bra	Okej	Inte så bra	Dåligt	Minns ej/vill ej svara	Responses
Toyoko inn Chiba eki mae	19 95.0%	1 5.0%	0 0.0%	0 0.0%	0 0.0%	0 0.0%	20

Frågor till enbart IST

Bakgrundsfrågor:

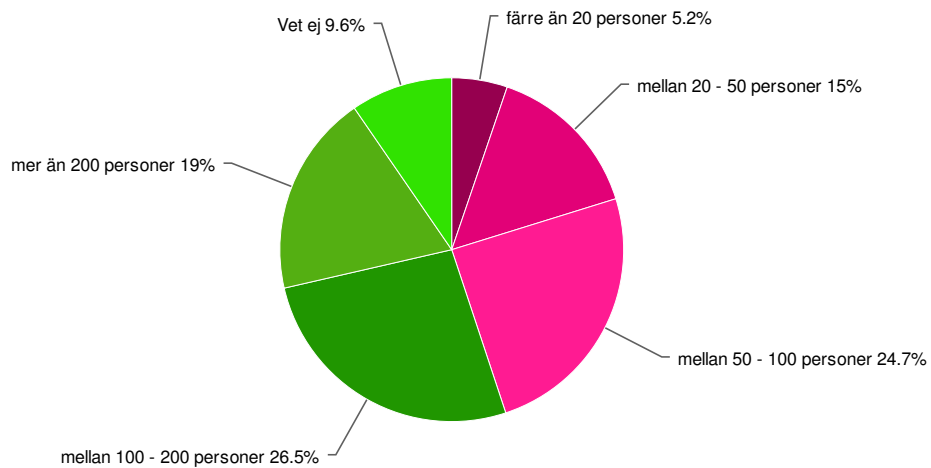
Scoutorganisation



Value	Percent	Count
Scouterna	78.3%	524
Scouterna och EFS Scout	1.6%	11
Scouterna och equmenia	4.5%	30
Scouterna och Frälsningsarméns scouter	0.6%	4
Scouterna och KFUM-KFUKs scoutförbund	7.2%	48
Scouterna och Nykterhetsrörelsens scoutförbund	7.8%	52
Total		669

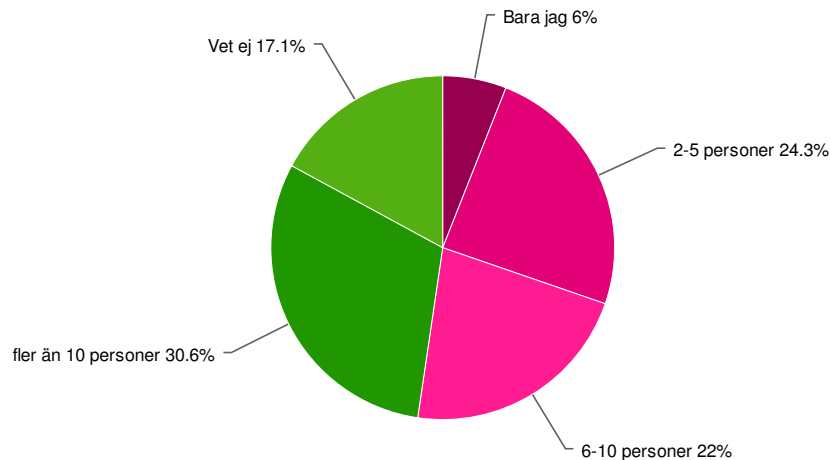


Hur stor är din kår?



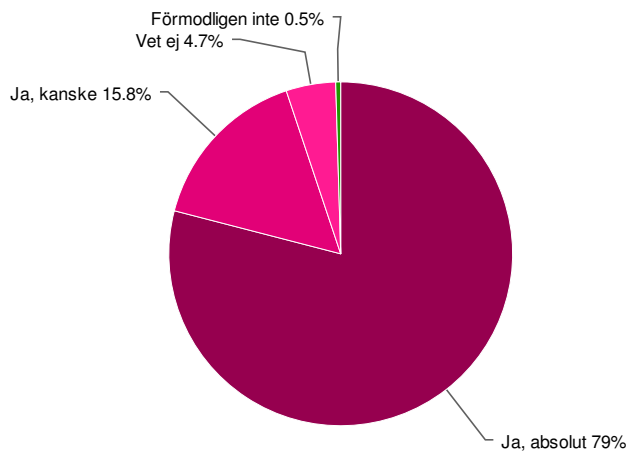
Value	Percent	Count
färre än 20 personer	5.2%	35
mellan 20 - 50 personer	15.0%	100
mellan 50 - 100 personer	24.7%	165
mellan 100 - 200 personer	26.5%	177
mer än 200 personer	19.0%	127
Vet ej	9.6%	64
Total		668

Hur många från din kår, som du känner till, åker på något av Scouternas arrangemang i år?



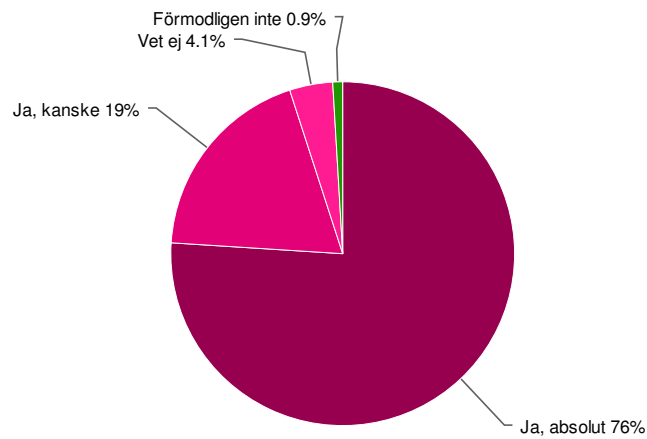
Value	Percent	Count
Bara jag	6.0%	40
2-5 personer	24.3%	162
6-10 personer	22.0%	147
fler än 10 personer	30.6%	204
Vet ej	17.1%	114
Total		667

Skulle du rekommendera någon annan att delta i något av Scouternas arrangemang?



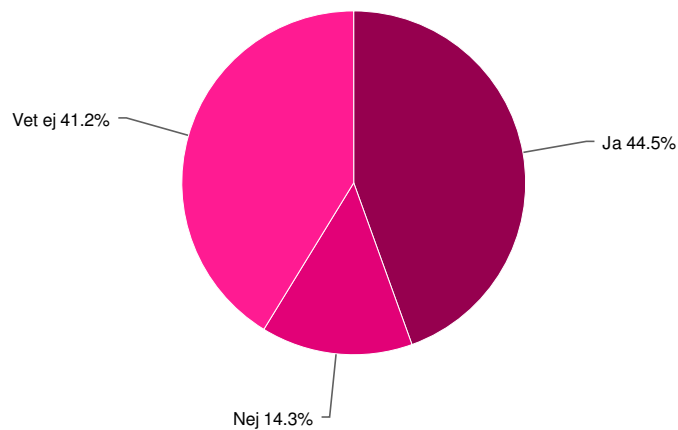
Value	Percent	Count
Ja, absolut	79.0%	509
Ja, kanske	15.8%	102
Vet ej	4.7%	30
Förmodligen inte	0.5%	3
Nej, absolut inte	0.0%	0
Total		644

Skulle du själv vilja delta på något annat av Scouternas arrangemang i framtiden?



Value	Percent	Count
Ja, absolut	76.0%	488
Ja, kanske	19.0%	122
Vet ej	4.1%	26
Förmodligen inte	0.9%	6
Nej, absolut inte	0.0%	0
Total		642

Skulle du kunna tänka dig att själv bli arrangementsledare för något av Scouternas arrangemang?



Value	Percent	Count
Ja	44.5%	287
Nej	14.3%	92
Vet ej	41.2%	266
Total		645