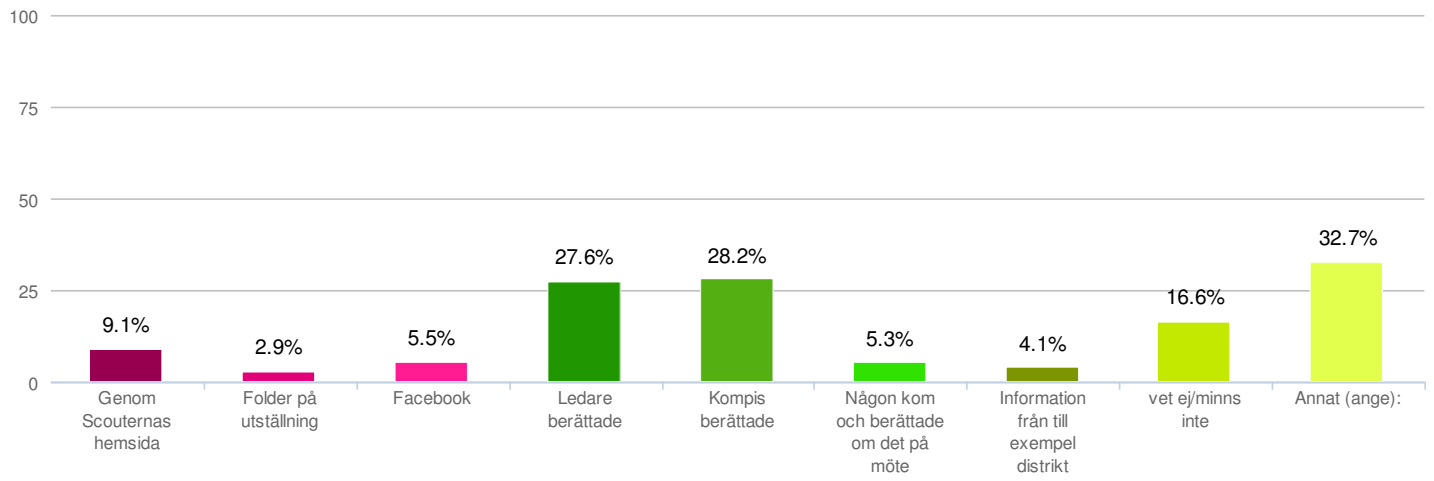




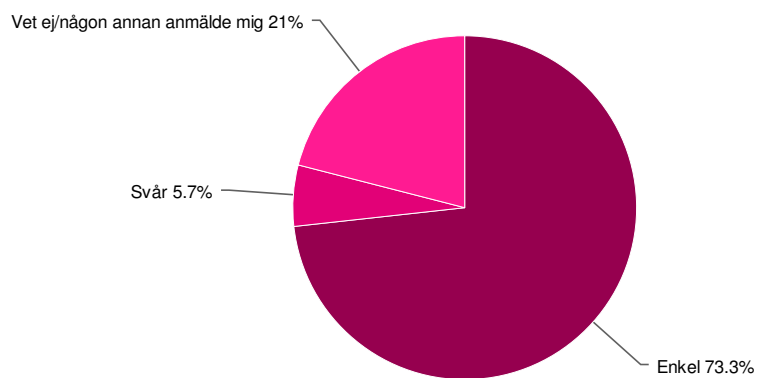
Utvärderingsenkät – hela kontingenten

Hur fick du reda på att arrangemanget fanns?



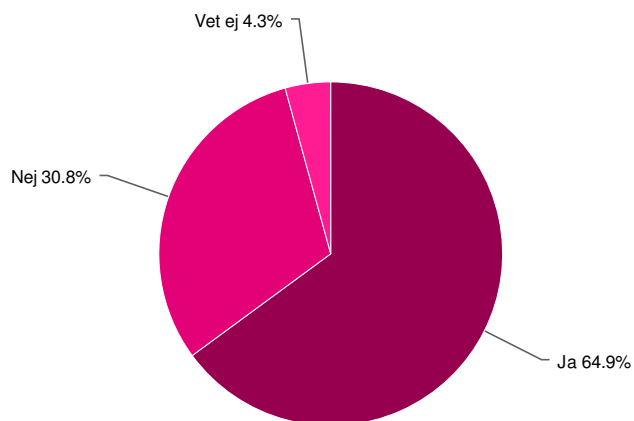
Value	Percent	Count
Genom Scouternas hemsida	9.1%	112
Folder på utställning	2.9%	36
Facebook	5.5%	67
Ledare berättade	27.6%	338
Kompis berättade	28.2%	346
Någon kom och berättade om det på möte	5.3%	65
Information från till exempel distrikt	4.1%	50
vet ej/minns inte	16.6%	204
Annat (ange):	32.7%	401
Total		1,226

Hur upplevde du processen för att anmäla dig till jamboreen?



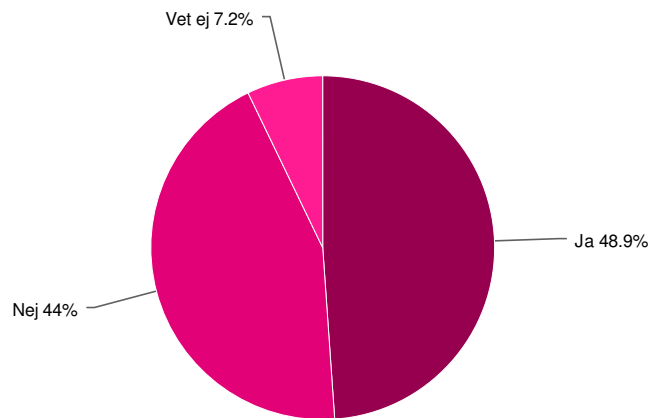
Value	Percent	Count
Enkel	73.3%	893
Svår	5.7%	70
Vet ej/någon annan anmälde mig	21.0%	256
Total		1,219

Tycker du att du fick tillräcklig information före jamboreen?



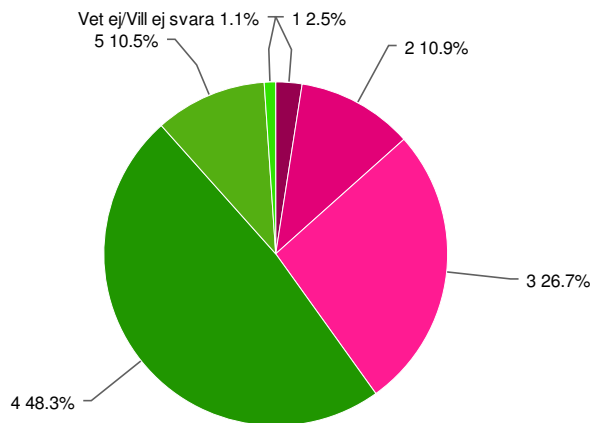
Value	Percent	Count
Ja	64.9%	790
Nej	30.8%	375
Vet ej	4.3%	52
Total		1,217

Tycker du att du fick tillräcklig information under jamboreen?



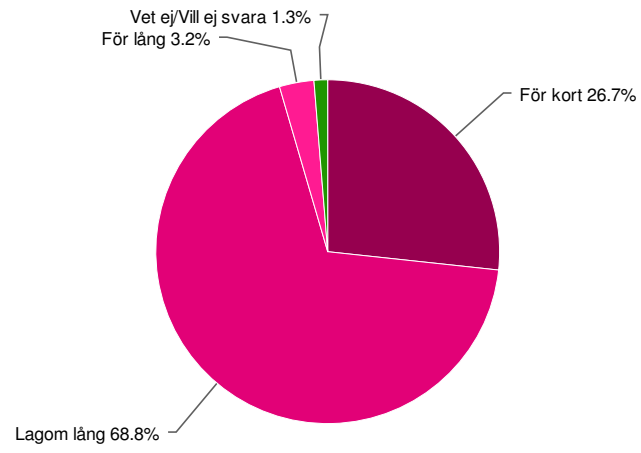
Value	Percent	Count
Ja	48.9%	595
Nej	44.0%	535
Vet ej	7.2%	87
Total		1,217

Vilket betyg vill du ge informationen inför jamboreen, där 1 är lägsta betyg och 5 är högsta betyg?



Value	Percent	Count
1	2.5%	30
2	10.9%	133
3	26.7%	325
4	48.3%	588
5	10.5%	128
Vet ej/Vill ej svara	1.1%	13
Total		1,217

Vad tycker du om rundresans längd?

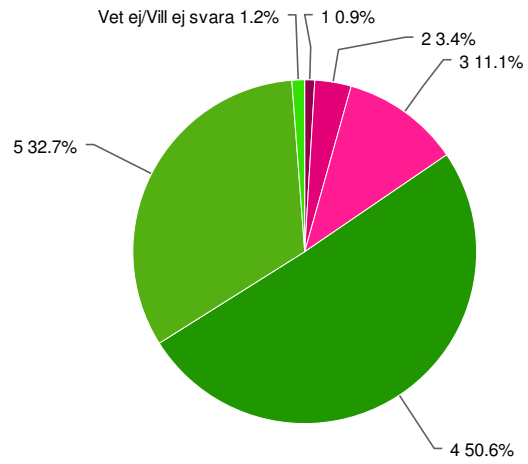


Value	Percent	Count
För kort	26.7%	313
Lagom lång	68.8%	806
För lång	3.2%	38
Vet ej/Vill ej svara	1.3%	15
Total		1,172

Hur väl instämmer du i dessa påståenden om rundresan?

	Stämmer inte alls	Stämmer till viss del	Stämmer till stor del	Stämmer helt	Ingen åsikt/vet ej	Responses
Rundresan motsvarade mina förväntningar	32 3.7%	177 20.2%	387 44.2%	256 29.2%	24 2.7%	876
Rundresan var lagom lång	39 4.5%	189 21.6%	316 36.1%	330 37.7%	2 0.2%	876
Rundresan var placerad bra i tiden	17 1.9%	124 14.2%	289 33.0%	432 49.3%	14 1.6%	876
Rundresan gav möjligheter till ett bra program	42 4.8%	169 19.3%	330 37.7%	310 35.4%	25 2.9%	876
Rundresan var spännande	6 0.7%	70 8.0%	213 24.3%	584 66.7%	3 0.3%	876
Rundresan hade bra mat	114 13.0%	305 34.8%	297 33.9%	155 17.7%	5 0.6%	876
Rundresan gav tillgång till tillräckligt mycket mat	112 12.8%	254 29.0%	278 31.7%	229 26.1%	3 0.3%	876
Jag är nöjd med boendet under rundresan	14 1.6%	124 14.2%	333 38.0%	403 46.0%	2 0.2%	876
Rundresan gav möjlighet att se Japan på flera olika sätt	8 0.9%	76 8.7%	247 28.2%	543 62.0%	2 0.2%	876
Rundresan var en värdefull del av min jamboreeresan	6 0.7%	36 4.1%	118 13.5%	714 81.5%	2 0.2%	876
Rundresan var enkel att genomföra	83 9.5%	237 27.1%	382 43.6%	162 18.5%	12 1.4%	876
Under rundresan hade jag själv möjlighet att påverka mina dagar	68 7.8%	255 29.1%	326 37.2%	222 25.3%	5 0.6%	876
Rundresans fysiska ansträngningsnivå passade mig	23 2.6%	83 9.5%	299 34.1%	463 52.9%	8 0.9%	876
Rundresans psykiska ansträngningsnivå passade mig	35 4.0%	102 11.6%	323 36.9%	405 46.2%	11 1.3%	876

Vilket är ditt övergripande betyg på rundresan? Gradera på en skala där 1 är lägsta betyg och 5 är högsta betyg.

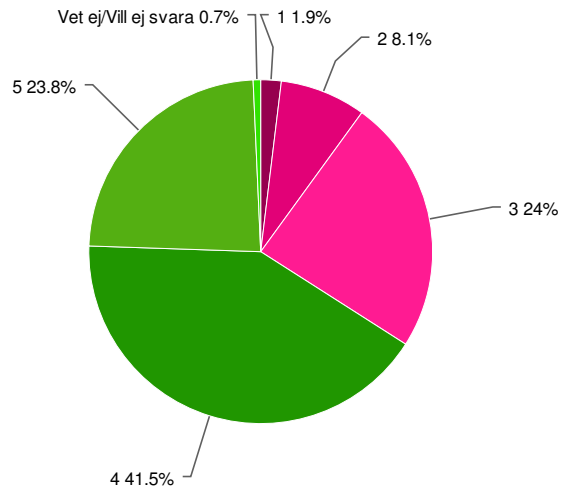


Value	Percent	Count
1	0.9%	11
2	3.4%	40
3	11.1%	130
4	50.6%	592
5	32.7%	383
Vet ej/Vill ej svara	1.2%	14
Total		1,170

I hur stor grad instämmer du i följande påståenden om lägerdelen av jamboreeresan?

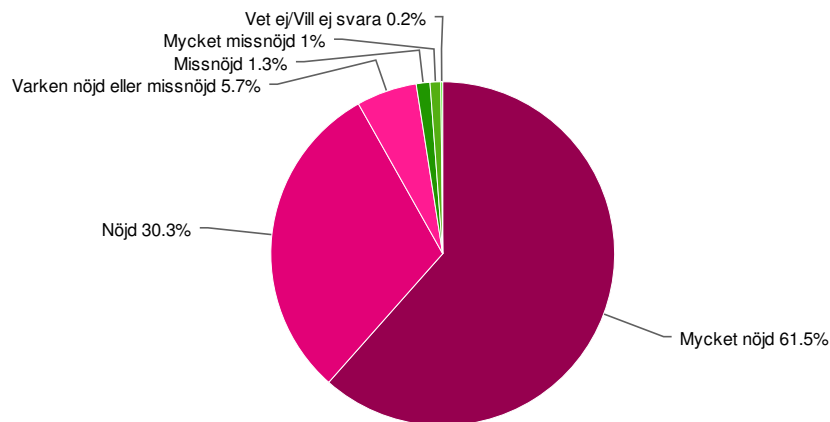
	Instämmer inte alls	Instämmer till viss del	Instämmer till stor del	Instämmer helt	Vet ej/Ingen åsikt	Responses
Lägret motsvarade mina förväntningar	88 7.7%	300 26.3%	482 42.2%	251 22.0%	21 1.8%	1,142
Lägret var lagom långt	41 3.6%	191 16.7%	436 38.2%	467 40.9%	7 0.6%	1,142
Lägret var placerat bra i tiden	81 7.1%	184 16.1%	367 32.1%	465 40.7%	45 3.9%	1,142
Lägret hade ett bra program	116 10.2%	354 31.0%	411 36.0%	158 13.8%	103 9.0%	1,142
Under lägret hade jag själv möjlighet att påverka mina dagar	89 7.8%	420 36.8%	381 33.4%	242 21.2%	10 0.9%	1,142
Lägret var spännande	47 4.1%	205 18.0%	396 34.7%	481 42.2%	12 1.1%	1,141
På lägret fick jag bra mat	432 37.8%	463 40.5%	189 16.5%	55 4.8%	3 0.3%	1,142
På lägret fick jag tillräckligt med mat	283 24.8%	370 32.4%	289 25.3%	198 17.3%	2 0.2%	1,142
På lägret bodde jag bra	117 10.2%	313 27.4%	408 35.7%	300 26.3%	4 0.4%	1,142
Jag fick träffa många scouter från olika länder	23 2.0%	114 10.0%	278 24.3%	720 63.0%	7 0.6%	1,142
Lägrets fysiska ansträngningsnivå passade mig	33 2.9%	127 11.1%	394 34.5%	560 49.0%	28 2.5%	1,142
Lägrets psykiska ansträngningsnivå passade mig	42 3.7%	135 11.8%	409 35.8%	528 46.2%	28 2.5%	1,142

Vilket är ditt övergripande betyg på lägret? Gradera på en skala där 1 är lägsta betyg och 5 är högsta betyg.



Value	Percent	Count
1	1.9%	22
2	8.1%	92
3	24.0%	274
4	41.5%	473
5	23.8%	271
Vet ej/Vill ej svara	0.7%	8
Total		1,140

Hur nöjd är du som helhet med din jamboreeresä?

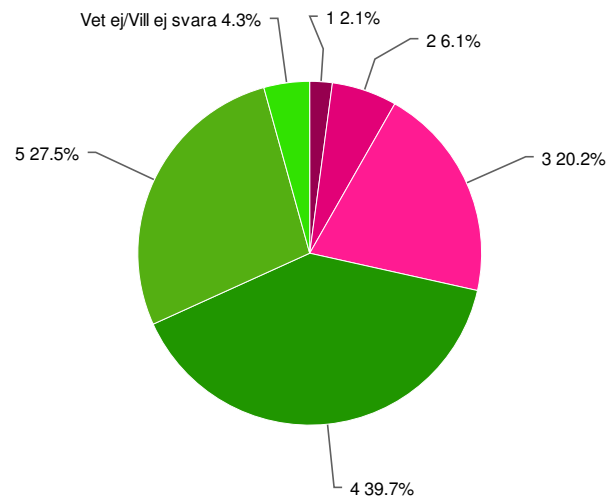


Value	Percent	Count
Mycket nöjd	61.5%	672
Nöjd	30.3%	331
Varken nöjd eller missnöjd	5.7%	62
Missnöjd	1.3%	14
Mycket missnöjd	1.0%	11
Vet ej/Vill ej svara	0.2%	2
Total		1,092

I hur stor grad instämmer du i följande påståenden om hela din jamboreeresä?

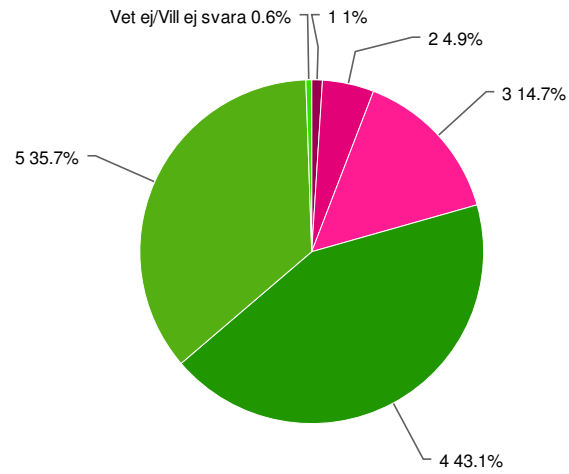
	Instämmer inte alls	Instämmer till viss del	Instämmer till stor del	Instämmer helt	Vet ej/Ingen åsikt	Responses
Jag har fått uppleva främmande kulturer	5 0.5%	96 8.8%	273 25.0%	716 65.6%	2 0.2%	1,092
Nu efter jamboreen vill jag göra ännu mer i Scouterna	72 6.6%	213 19.5%	338 31.0%	427 39.1%	42 3.8%	1,092
Jamboreeresan har varit en inspirerande upplevelse	17 1.6%	114 10.4%	272 24.9%	682 62.5%	7 0.6%	1,092
Jag har tack vare jamboreeresan blivit mer medveten om de olika möjligheter som finns inom scouting, såväl i Sverige som utomlands	108 9.9%	278 25.5%	321 29.4%	349 32.0%	36 3.3%	1,092
Jag har fått en större förståelse för världen	46 4.2%	257 23.5%	382 35.0%	380 34.8%	27 2.5%	1,092
Jag har fått lära mig hur jag kan göra skillnad i samhället, både i och utanför Scouterna	133 12.2%	374 34.2%	346 31.7%	195 17.9%	44 4.0%	1,092

Vad tycker du om kostnaden för att åka på jamboreen? Gradera på en skala där 1 är mycket litet värde för pengarna och 5 är mycket stort värde för pengarna.



Value	Percent	Count
1	2.1%	23
2	6.1%	67
3	20.2%	221
4	39.7%	434
5	27.5%	300
Vet ej/Vill ej svara	4.3%	47
Total		1,092

Hur skulle du betygsätta det profilpaket som ingick i din jamboreeavgift? Gradera på en skala där 1 är lägsta betyg och 5 är högsta betyg.



Value	Percent	Count
1	1.0%	11
2	4.9%	53
3	14.7%	161
4	43.1%	471
5	35.7%	390
Vet ej/Vill ej svara	0.6%	6
Total		1,092

I hur stor grad tycker du att du under jamboreen och rundresan fått ta del av Scouternas målspar genom att få...

	Inte alls	Lite grann	En hel del	Mycket	Vet ej	Responses
Möjlighet att öva på att leda andra genom att lyssna på och stödja dem	54 5.1%	291 27.3%	365 34.3%	285 26.8%	70 6.6%	1,065
Möjlighet att samarbeta i grupp	12 1.1%	77 7.2%	351 33.0%	605 56.8%	20 1.9%	1,065
Möjligheten att få nya vänner	7 0.7%	40 3.8%	254 23.8%	751 70.5%	13 1.2%	1,065
Möjlighet att lära känna en annan kultur än min egen	10 0.9%	92 8.6%	342 32.1%	608 57.1%	12 1.1%	1,064
Möjlighet till att vara i en ny och ovan natur	28 2.6%	149 14.0%	349 32.8%	524 49.2%	14 1.3%	1,064
Möjlighet att göra en insats för en bättre värld	88 8.3%	360 33.8%	402 37.8%	175 16.4%	39 3.7%	1,064
Möjlighet att fundera över livet och olika sätt att leva	36 3.4%	229 21.5%	426 40.0%	346 32.5%	27 2.5%	1,064
Möjlighet att diskutera viktiga frågor och ta ställning	68 6.4%	325 30.5%	391 36.7%	246 23.1%	34 3.2%	1,064
Möjlighet att se och respektera allas lika värde	18 1.7%	91 8.6%	375 35.2%	546 51.3%	34 3.2%	1,064
Möjlighet att tänja mina gränser och prova nya saker	26 2.4%	133 12.5%	363 34.1%	518 48.7%	24 2.3%	1,064
Möjlighet att testa vad min kropp mår bra av och inte	34 3.2%	174 16.4%	339 31.9%	484 45.5%	33 3.1%	1,064
Möjlighet att lösa svåra uppgifter i patrullen/gruppen	38 3.6%	239 22.5%	389 36.6%	371 34.9%	27 2.5%	1,064
Möjlighet att ifrågasätta och lyssna på andras åsikter	25 2.3%	188 17.7%	437 41.1%	381 35.8%	33 3.1%	1,064
Möjlighet att vara kreativ och uttrycka mig själv på nya sätt	66 6.2%	298 28.0%	393 36.9%	270 25.4%	37 3.5%	1,064

I hur stor grad anser du att du under jamboreen och rundresan har använt dig av scoutmetodens olika delar?

	Inte alls	Lite grann	En hel del	Mycket	Vet ej	Responses
Jag har fått lära mig genom att testa själv	23 2.2%	188 17.7%	454 42.6%	362 34.0%	38 3.6%	1,065
Ledarna har lyssnat och stöttat mig	69 6.5%	192 18.0%	332 31.2%	342 32.1%	129 12.1%	1,064
Det har funnits ceremonier eller saker som varit speciella för bara det här arrangemanget	42 3.9%	230 21.6%	344 32.3%	371 34.9%	77 7.2%	1,064
Jag har varit i en patrull eller en liten grupp	10 0.9%	80 7.5%	321 30.2%	631 59.3%	22 2.1%	1,064
Jag har ägnat mig åt friluftsliv	67 6.3%	338 31.8%	347 32.6%	293 27.5%	19 1.8%	1,064
Jag har gjort något för att lära mig mer om världen jag bor i	29 2.7%	236 22.2%	428 40.2%	343 32.2%	28 2.6%	1,064
Vi har använt scoutlagen eller scoutlöftet	70 6.6%	251 23.6%	357 33.6%	300 28.2%	86 8.1%	1,064

Frågor till enbart avdelningsledare:

Avdelningsledare: Hur stora utmaningar tycker du som avdelningsledare att följande moment innebar under rundresan?

	Inga utmaningar	En del utmaningar	Stora utmaningar	Mycket stora utmaningar	Vet ej/kan ej svara	Responses
Att få tiden att räcka till för det program vi ville hinna med	5 4.5%	32 29.1%	42 38.2%	30 27.3%	1 0.9%	110
Att planera och genomföra resor	1 0.9%	49 44.5%	30 27.3%	29 26.4%	1 0.9%	110
Språket	6 5.5%	52 47.3%	33 30.0%	19 17.3%	0 0.0%	110
Att hantera deltagarna i avdelningen	11 10.0%	67 60.9%	20 18.2%	12 10.9%	0 0.0%	110
Fungera i ledargruppen	45 40.9%	47 42.7%	12 10.9%	6 5.5%	0 0.0%	110
Att få måltiderna att fungera	4 3.6%	60 54.5%	32 29.1%	14 12.7%	0 0.0%	110
Klimatet	1 0.9%	36 32.7%	40 36.4%	33 30.0%	0 0.0%	110
Boendet under rundresan	25 22.7%	70 63.6%	12 10.9%	3 2.7%	0 0.0%	110
Att få pengarna i budgeten att räcka till	55 50.0%	45 40.9%	7 6.4%	2 1.8%	1 0.9%	110
Att få ut tillräckligt med kontanter genom bankkortet från Scouterna för att kunna betala för avdelningen	54 49.1%	35 31.8%	13 11.8%	7 6.4%	1 0.9%	110
Kontakten med Participant-funktionen i kontingentledningen (Helene/Andreas)	63 57.3%	24 21.8%	6 5.5%	3 2.7%	14 12.7%	110
Kontakten med Head of Contingent (Anna/Henrik)	43 39.1%	12 10.9%	6 5.5%	2 1.8%	47 42.7%	110
Kontakten med Resurspatrullen	52 47.3%	31 28.2%	11 10.0%	6 5.5%	10 9.1%	110

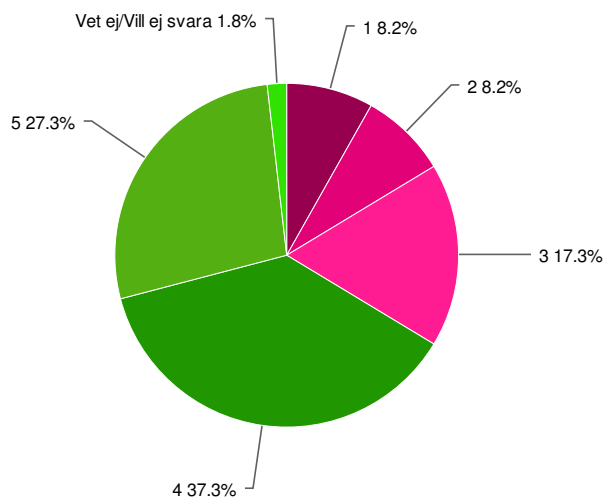
Avdelningsledare: Hur stora utmaningar tycker du som avdelningsledare att följande moment innebar under lägret?

	Inga utmaningar	En del utmaningar	Stora utmaningar	Mycket stora utmaningar	Vet ej/kan ej svara	Responses
Språket	24 21.8%	63 57.3%	18 16.4%	5 4.5%	0 0.0%	110
Att hantera deltagarna i avdelningen	15 13.6%	66 60.0%	20 18.2%	9 8.2%	0 0.0%	110
Fungera i ledargruppen	47 42.7%	48 43.6%	12 10.9%	3 2.7%	0 0.0%	110
Att få måltiderna att fungera	11 10.0%	60 54.5%	27 24.5%	12 10.9%	0 0.0%	110
Klimatet	1 0.9%	25 22.7%	32 29.1%	52 47.3%	0 0.0%	110
Kontakten med Participant-funktionen i kontingentledningen (Helene/Andreas)	76 69.1%	14 12.7%	5 4.5%	1 0.9%	14 12.7%	110
Kontakten med Head of Contingent (Anna/Henrik)	54 49.1%	10 9.1%	6 5.5%	1 0.9%	39 35.5%	110
Kontakten med Resurspatrullen	75 68.2%	20 18.2%	5 4.5%	4 3.6%	6 5.5%	110

Avdelningsledare: I hur stor grad instämmer du i följande påståenden om ditt jobb som avdelningsledare?

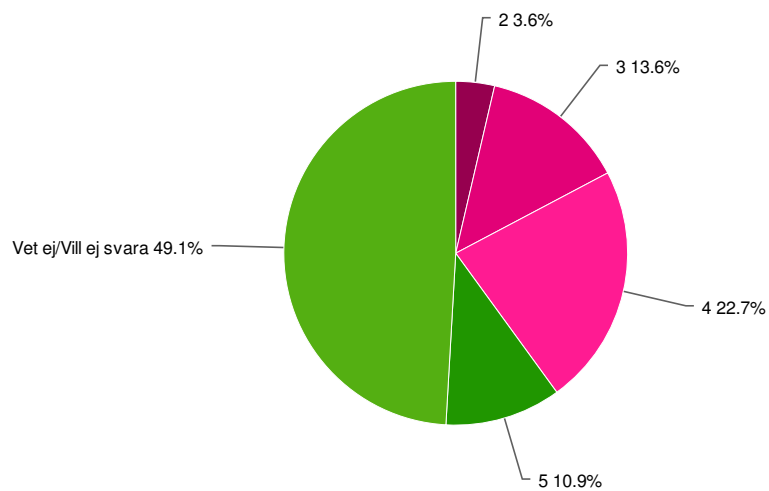
	Instämmer inte alls	Instämmer till viss del	Instämmer till stor del	Instämmer helt	Ingen åsikt/vet ej	Responses
Jag gjorde ett bra jobb som ledare	0 0.0%	1 0.9%	58 52.7%	50 45.5%	1 0.9%	110
Jag fungerade bra med de andra ledarna i avdelningen	1 0.9%	11 10.0%	35 31.8%	63 57.3%	0 0.0%	110
Jag hade god kontakt med deltagarna i avdelningen	0 0.0%	2 1.8%	65 59.1%	43 39.1%	0 0.0%	110
Jag fick den reseinformation jag behövde för att kunna genomföra förflyttningar mellan boenden på rundresan	5 4.5%	36 32.7%	39 35.5%	29 26.4%	1 0.9%	110
Jag fick ett bra stöd av participant-funktionen i kontingentledningen (Helene/Andreas) när det behövdes	4 3.6%	19 17.3%	30 27.3%	42 38.2%	15 13.6%	110
Jag fick ett bra stöd av resurspatrullen när det behövdes	6 5.5%	20 18.2%	31 28.2%	45 40.9%	8 7.3%	110
Jag fick den information jag behövde från kontingentledningen för att göra ett bra jobb under rundresan	13 11.8%	35 31.8%	44 40.0%	13 11.8%	5 4.5%	110
Jag fick den information jag behövde från kontingentledningen för att göra ett bra jobb under lägret	8 7.3%	21 19.1%	50 45.5%	24 21.8%	7 6.4%	110
Jag fick den information jag behövde från den japanska organisationen för att göra ett bra jobb	22 20.0%	54 49.1%	26 23.6%	5 4.5%	3 2.7%	110
Jag är nöjd med att kunna redovisa kvitton digitalt	1 0.9%	6 5.5%	18 16.4%	75 68.2%	10 9.1%	110
Det var enkelt att hantera kvitto-appen Boldsie Expenses	1 0.9%	10 9.1%	28 25.5%	54 49.1%	17 15.5%	110
Det var enkelt att vara ledare	34 30.9%	42 38.2%	28 25.5%	6 5.5%	0 0.0%	110

Avdelningsledare: Hur väl tycker du att Viber fungerade som kommunikationssätt för att nå ut till dig som avdelningsledare med information? Gradera på en skala där 1 är lägsta betyg och 5 är högsta betyg.



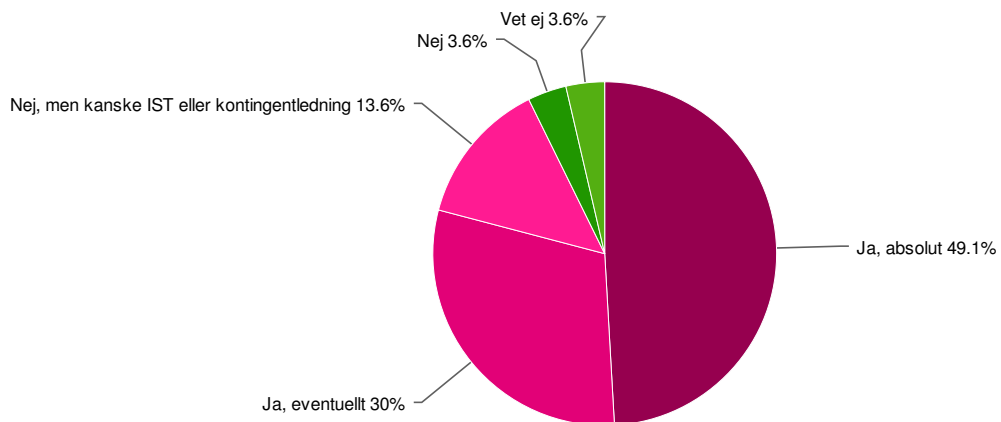
Value	Percent	Count
1	8.2%	9
2	8.2%	9
3	17.3%	19
4	37.3%	41
5	27.3%	30
Vet ej/Vill ej svara	1.8%	2
Total		110

Avdelningsledare: Vilket betyg vill du ge svenska kontingentens avdelningsledarmöten på lägret? Gradera på en skala där 1 är lägsta betyg och 5 är högsta betyg.



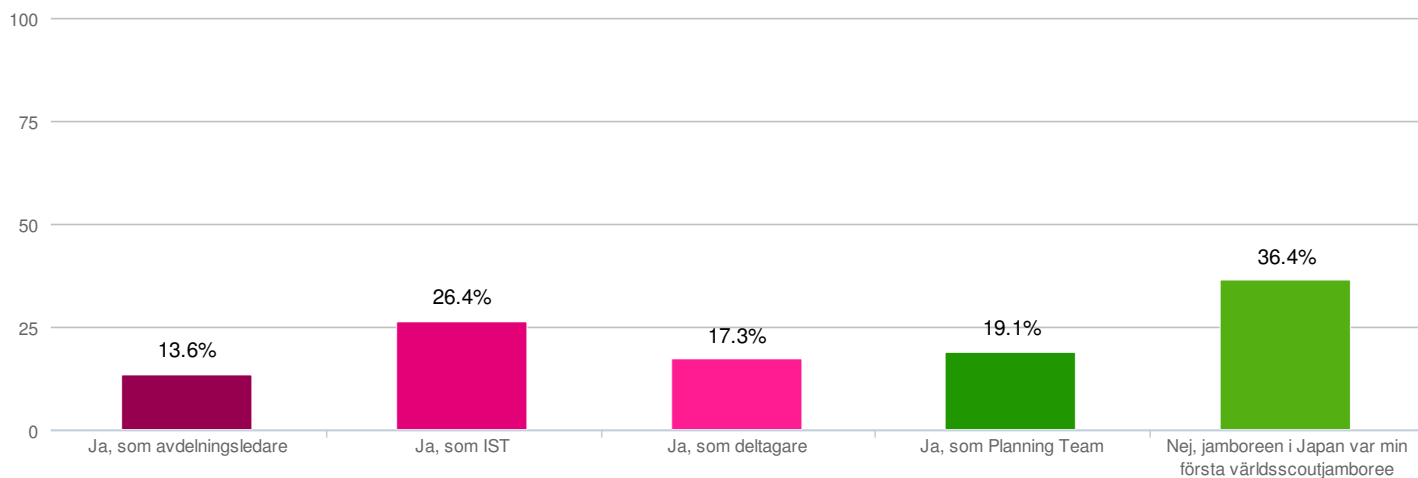
Value	Percent	Count
1	0.0%	0
2	3.6%	4
3	13.6%	15
4	22.7%	25
5	10.9%	12
Vet ej/Vill ej svara	49.1%	54
Total		110

Avdelningsledare: Skulle du kunna tänka dig att vara avdelningsledare på en världsscoutjamboree i framtiden?



Value	Percent	Count
Ja, absolut	49.1%	54
Ja, eventuellt	30.0%	33
Nej, men kanske IST eller kontingentledning	13.6%	15
Nej	3.6%	4
Vet ej	3.6%	4
Total		110

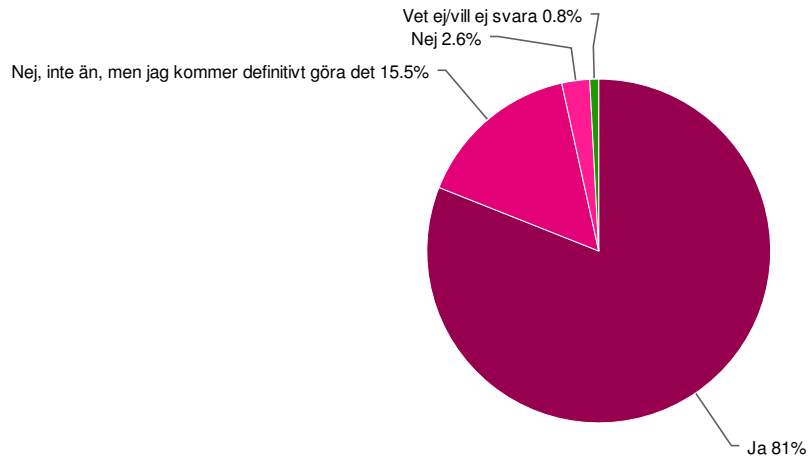
Avdelningsledare: Har du deltagit vid någon tidigare världsscoutjamboree?



Value	Percent	Count
Ja, som avdelningsledare	13.6%	15
Ja, som IST	26.4%	29
Ja, som deltagare	17.3%	19
Ja, som Planning Team	19.1%	21
Nej, jamboreen i Japan var min första världsscoutjamboree	36.4%	40
Total		110

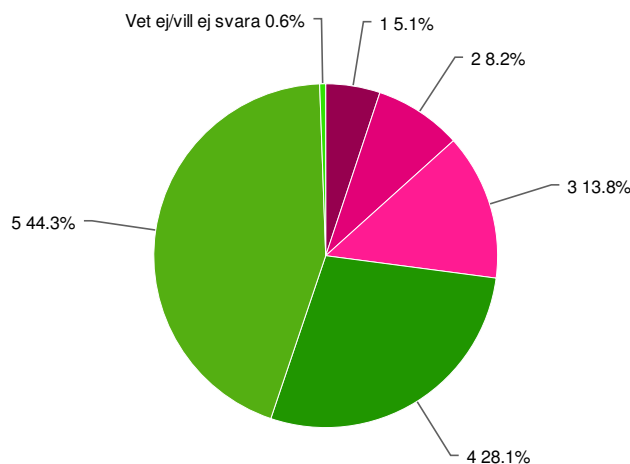
Frågor till enbart deltagare:

Deltagare: Har du pratat med dina scoutkompisar om din jamboreeupplevelse?



Value	Percent	Count
Ja	81.0%	585
Nej, inte än, men jag kommer definitivt göra det	15.5%	112
Nej	2.6%	19
Vet ej/vill ej svara	0.8%	6
Total		722

Deltagare: Hur väl tycker du att avdelningsledarna i din avdelning såg till dina behov och hjälpte dig att ha en så bra jamboreeresor som möjligt?



Value	Percent	Count
1	5.1%	36
2	8.2%	58
3	13.8%	97
4	28.1%	198
5	44.3%	312
Vet ej/vill ej svara	0.6%	4
Total		705

Deltagare: Vilket betyg vill du ge till din avdelnings boenden på rundresan?

	Mycket bra	Bra	Okej	Inte så bra	Dåligt	Minns ej/vill ej svara	Responses
Hotel Princess Garden	25 64.1%	9 23.1%	5 12.8%	0 0.0%	0 0.0%	0 0.0%	39
Ariake Washington Hotel	63 77.8%	16 19.8%	1 1.2%	0 0.0%	0 0.0%	1 1.2%	81
APA Hotel Makuhari	208 83.5%	34 13.7%	4 1.6%	1 0.4%	0 0.0%	2 0.8%	249
Nagahama Royal Hotel	266 39.1%	218 32.1%	132 19.4%	43 6.3%	16 2.4%	5 0.7%	680
Best Western Joitel Osaka	17 73.9%	5 21.7%	0 0.0%	0 0.0%	0 0.0%	1 4.3%	23
Nagai Youth Hostel	6 37.5%	6 37.5%	2 12.5%	1 6.3%	1 6.3%	0 0.0%	16
YMCA Tozanso Gotemba	39 28.1%	55 39.6%	35 25.2%	6 4.3%	3 2.2%	1 0.7%	139
YMCA Yamanakako Center	11 28.2%	10 25.6%	11 28.2%	3 7.7%	3 7.7%	1 2.6%	39
Amagi Sanso	35 35.4%	40 40.4%	17 17.2%	2 2.0%	1 1.0%	4 4.0%	99
Hotel Seikei	20 25.6%	30 38.5%	18 23.1%	5 6.4%	0 0.0%	5 6.4%	78

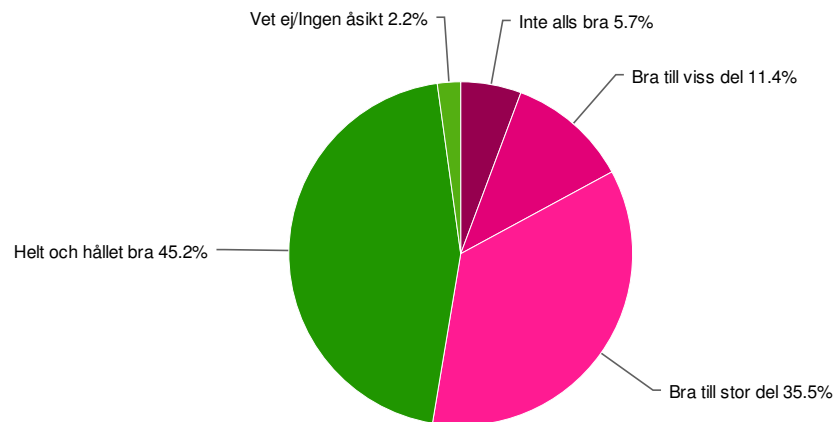
	Mycket bra	Bra	Okej	Inte så bra	Dåligt	Minns ej/vill ej svara	Responses
Hostel Q Osaka	31 40.8%	25 32.9%	15 19.7%	3 3.9%	0 0.0%	2 2.6%	76
Santiago Guesthouse Kyoto	14 60.9%	8 34.8%	0 0.0%	0 0.0%	0 0.0%	1 4.3%	23
ACE INN Shinjuku	16 42.1%	13 34.2%	7 18.4%	1 2.6%	1 2.6%	0 0.0%	38
Hikawa Camp-jo	15 19.5%	28 36.4%	20 26.0%	10 13.0%	3 3.9%	1 1.3%	77
Mt Fuji YMCA Global Eco Village	10 13.9%	29 40.3%	21 29.2%	5 6.9%	7 9.7%	0 0.0%	72
Jonanjima seaside park	2 5.3%	5 13.2%	12 31.6%	4 10.5%	12 31.6%	3 7.9%	38
Toyoko Inn Nihonbashi Mitsukoshi	32 57.1%	19 33.9%	2 3.6%	1 1.8%	0 0.0%	2 3.6%	56
Toyoko inn Tawaramachi	26 61.9%	15 35.7%	1 2.4%	0 0.0%	0 0.0%	0 0.0%	42
Homeikan Morikawa Bekkan	36 29.3%	38 30.9%	25 20.3%	5 4.1%	2 1.6%	17 13.8%	123
Sumisho hotel	7 30.4%	7 30.4%	5 21.7%	2 8.7%	0 0.0%	2 8.7%	23
Toyoko inn Gojo Omiya	4 28.6%	7 50.0%	1 7.1%	2 14.3%	0 0.0%	0 0.0%	14
Toyoko inn Shijo Omiya	7 36.8%	10 52.6%	1 5.3%	1 5.3%	0 0.0%	0 0.0%	19
Village Kyoto	21 53.8%	15 38.5%	1 2.6%	2 5.1%	0 0.0%	0 0.0%	39
Toyoko inn Yokohama Stadium mae 2	10 50.0%	8 40.0%	2 10.0%	0 0.0%	0 0.0%	0 0.0%	20
Toyoko inn Chiba eki mae	19 95.0%	1 5.0%	0 0.0%	0 0.0%	0 0.0%	0 0.0%	20

Frågor till enbart IST

IST: I hur stor grad instämmer du i följande påståenden om resan till och från Japan?

	Instämmer inte alls	Instämmer till viss del	Instämmer till stor del	Instämmer helt	Vet ej/Ingen åsikt	Responses
Jag fick bra information inför min flygresa	27 11.8%	51 22.4%	76 33.3%	72 31.6%	2 0.9%	228
Jag blev väl bemött på flygplatsen	4 1.8%	22 9.6%	58 25.4%	136 59.6%	8 3.5%	228
Maten på flygresan var tillfredsställande	14 6.1%	26 11.4%	72 31.6%	113 49.6%	3 1.3%	228

IST: Hur väl tycker du att du fungerade i din IST-patrull?



Value	Percent	Count
Inte alls bra	5.7%	13
Bra till viss del	11.4%	26
Bra till stor del	35.5%	81
Helt och hållet bra	45.2%	103
Vet ej/Ingen åsikt	2.2%	5
Total		228

IST: Hur stora utmaningar tycker du som IST att följande moment innebar under rundresan?

	Inga utmaningar	En del utmaningar	Stora utmaningar	Mycket stora utmaningar	Vet ej/kan ej svara	Responses
Att få tiden att räcka till för det program vi ville hinna med	28 12.3%	119 52.2%	48 21.1%	22 9.6%	11 4.8%	228
Att planera och genomföra resor	33 14.5%	141 61.8%	32 14.0%	16 7.0%	6 2.6%	228
Språket	34 14.9%	119 52.2%	52 22.8%	22 9.6%	1 0.4%	228
Att fungera i patrullen	96 42.1%	85 37.3%	23 10.1%	20 8.8%	4 1.8%	228
Att få måltiderna att fungera	91 39.9%	96 42.1%	27 11.8%	13 5.7%	1 0.4%	228
Klimatet	27 11.8%	113 49.6%	57 25.0%	30 13.2%	1 0.4%	228
Boendet under rundresan	135 59.2%	77 33.8%	11 4.8%	4 1.8%	1 0.4%	228
Att ta eget ansvar	170 74.6%	47 20.6%	4 1.8%	3 1.3%	4 1.8%	228
Att få pengarna att räcka till	128 56.1%	65 28.5%	21 9.2%	11 4.8%	3 1.3%	228
Kontakten med kontingentledningens IST-ansvariga (Cilla/Sören)	66 28.9%	64 28.1%	20 8.8%	21 9.2%	57 25.0%	228

IST: Vilket betyg ger du som IST följande områden, där 1 är lägsta betyg och 5 är högsta betyg?

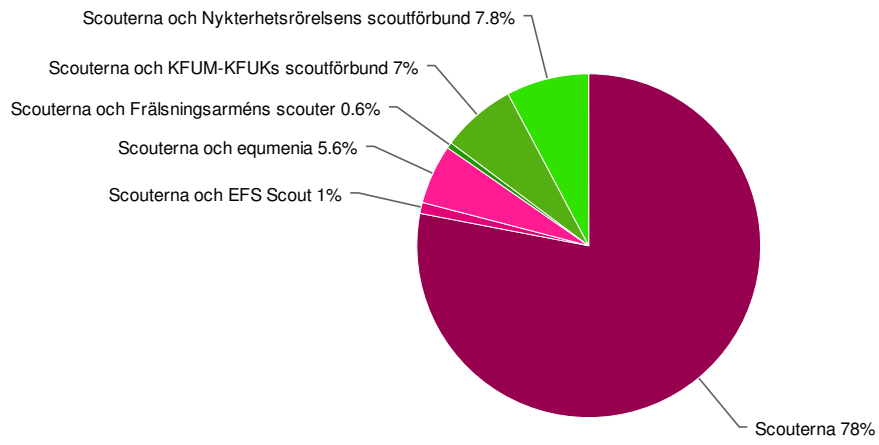
	1	2	3	4	5	Vet ej/vill ej svara	Responses
Upplägget att resa patrullvis	9 3.9%	16 7.0%	25 11.0%	64 28.1%	105 46.1%	9 3.9%	228
Patrullindelningen utifrån din ifyllda reseprofil	20 8.8%	13 5.7%	40 17.5%	53 23.2%	85 37.3%	17 7.5%	228
Att själva sköta planering för er rundresa	11 4.8%	17 7.5%	31 13.6%	56 24.6%	109 47.8%	4 1.8%	228
Guideboken ni fick som inspiration	14 6.1%	19 8.3%	47 20.6%	58 25.4%	73 32.0%	17 7.5%	228
IST-förträffen	13 5.7%	36 15.8%	62 27.2%	55 24.1%	25 11.0%	37 16.2%	228
Att kommunicera via Viber på plats i Japan	29 12.7%	31 13.6%	38 16.7%	36 15.8%	24 10.5%	70 30.7%	228
Upplägget med patrulledare och avdelningsledare för att förmedla information	26 11.4%	38 16.7%	44 19.3%	56 24.6%	33 14.5%	31 13.6%	228

IST: I hur stor grad instämmer du i följande påståenden om den uppgift du hade som IST under lägret?

	Instämmer inte alls	Instämmer till viss del	Instämmer till stor del	Instämmer helt	Vet ej/Ingen åsikt	Responses
Mitt IST-jobb motsvarade mina förväntningar	44 19.3%	64 28.1%	63 27.6%	54 23.7%	3 1.3%	228
Mitt IST-jobb innebar en lagom arbetsuppgift	31 13.6%	49 21.5%	71 31.1%	77 33.8%	0 0.0%	228
Mitt IST-jobb innebar bra arbetstider	24 10.5%	48 21.1%	64 28.1%	92 40.4%	0 0.0%	228
Jag hade bra arbetsledning på mitt IST-jobb	34 14.9%	57 25.0%	52 22.8%	81 35.5%	4 1.8%	228
Mitt IST-jobb innebar ett utvecklande arbete	67 29.4%	70 30.7%	43 18.9%	48 21.1%	0 0.0%	228
Jag gjorde ett bra jobb	3 1.3%	16 7.0%	93 40.8%	108 47.4%	8 3.5%	228
Jag hade bra arbetskamrater	0 0.0%	11 4.8%	60 26.3%	156 68.4%	1 0.4%	228
Jag fick uppskattning för mitt arbete	12 5.3%	37 16.2%	63 27.6%	109 47.8%	7 3.1%	228
Mitt IST-jobs fysiska ansträngningsnivå passade mig	9 3.9%	21 9.2%	67 29.4%	125 54.8%	6 2.6%	228
Mitt IST-jobs psykiska ansträngningsnivå passade mig	12 5.3%	26 11.4%	63 27.6%	121 53.1%	6 2.6%	228
Jag fick bra stöd från den svenska kontingenten	27 11.8%	36 15.8%	40 17.5%	39 17.1%	86 37.7%	228

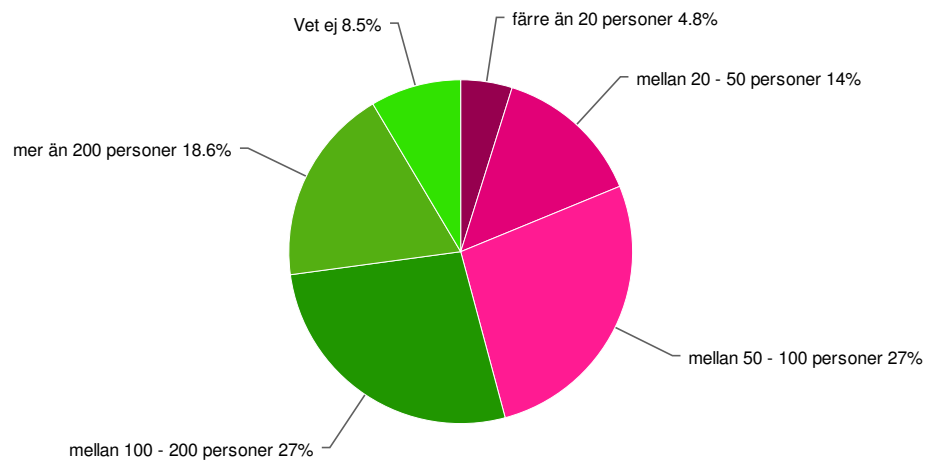
Bakgrundsfrågor:

Scoutorganisation



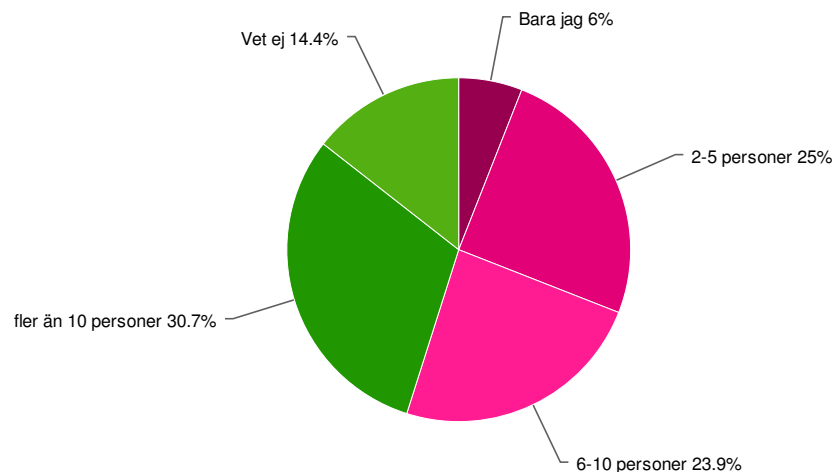
Value	Percent	Count
Scouterna	78.0%	823
Scouterna och EFS Scout	1.0%	11
Scouterna och equmenia	5.6%	59
Scouterna och Frälsningsarméns scouter	0.6%	6
Scouterna och KFUM-KFUKs scoutförbund	7.0%	74
Scouterna och Nykterhetsrörelsens scoutförbund	7.8%	82
Total		1,055

Hur stor är din kår?



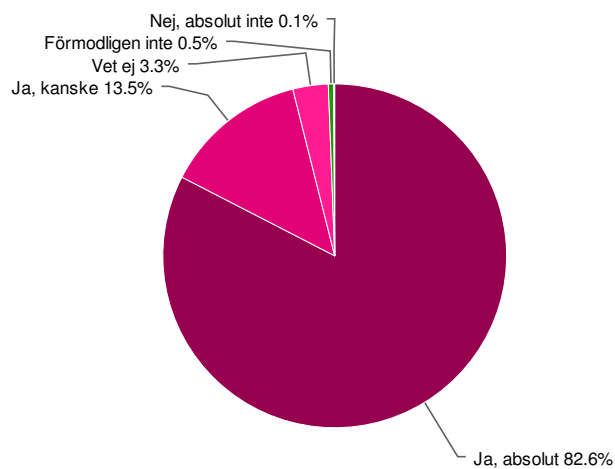
Value	Percent	Count
färre än 20 personer	4.8%	51
mellan 20 - 50 personer	14.0%	147
mellan 50 - 100 personer	27.0%	285
mellan 100 - 200 personer	27.0%	285
mer än 200 personer	18.6%	196
Vet ej	8.5%	90
Total		1,054

Hur många från din kår, som du känner till, åker på något av Scouternas arrangemang i år?



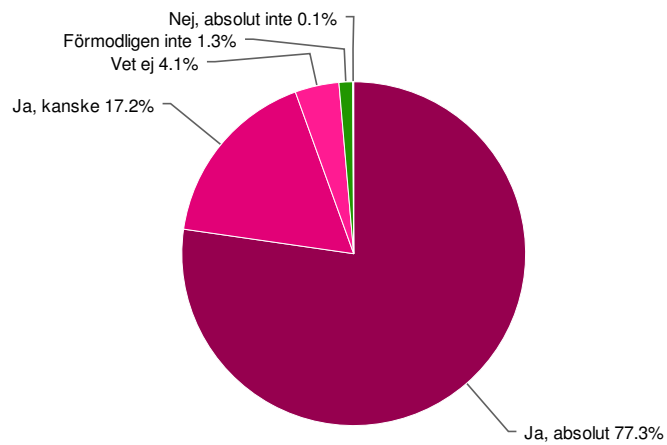
Value	Percent	Count
Bara jag	6.0%	63
2-5 personer	25.0%	263
6-10 personer	23.9%	252
fler än 10 personer	30.7%	323
Vet ej	14.4%	152
Total		1,053

Skulle du rekommendera någon annan att delta i något av Scouternas arrangemang?



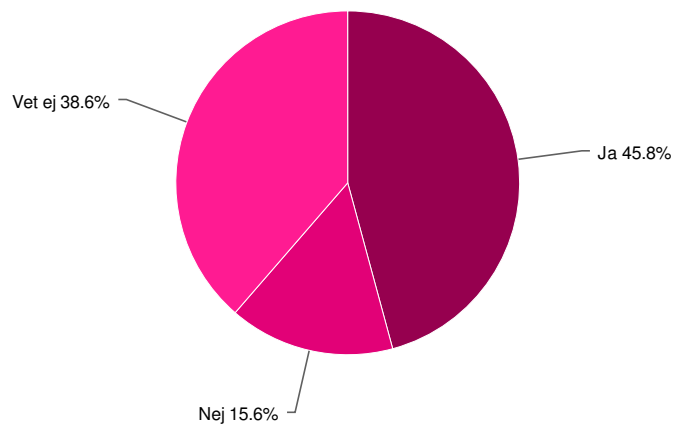
Value	Percent	Count
Ja, absolut	82.6%	843
Ja, kanske	13.5%	138
Vet ej	3.3%	34
Förmodligen inte	0.5%	5
Nej, absolut inte	0.1%	1
Total		1,021

Skulle du själv vilja delta på något annat av Scouternas arrangemang i framtiden?



Value	Percent	Count
Ja, absolut	77.3%	786
Ja, kanske	17.2%	175
Vet ej	4.1%	42
Förmodligen inte	1.3%	13
Nej, absolut inte	0.1%	1
Total		1,017

Skulle du kunna tänka dig att själv bli arrangementsledare för något av Scouternas arrangemang?



Value	Percent	Count
Ja	45.8%	467
Nej	15.6%	159
Vet ej	38.6%	394
Total		1,020