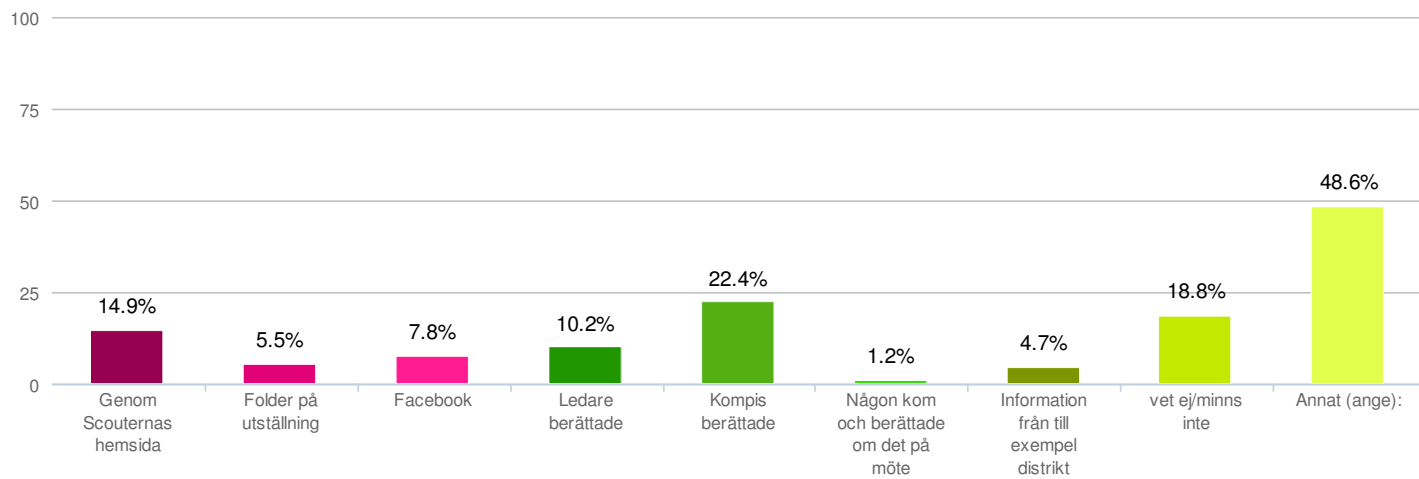




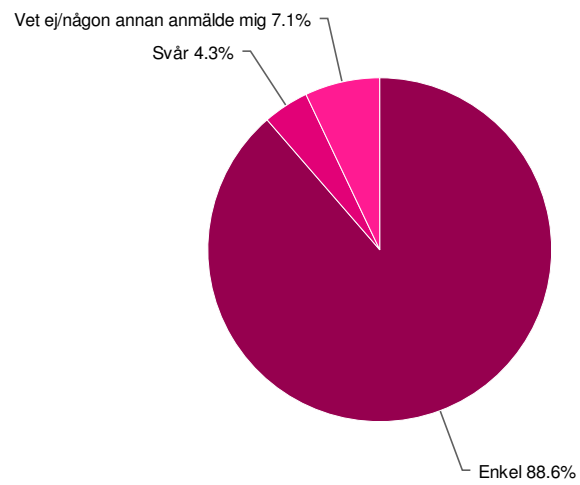
Utvärderingsenkät – Deltagare

Hur fick du reda på att arrangemanget fanns?



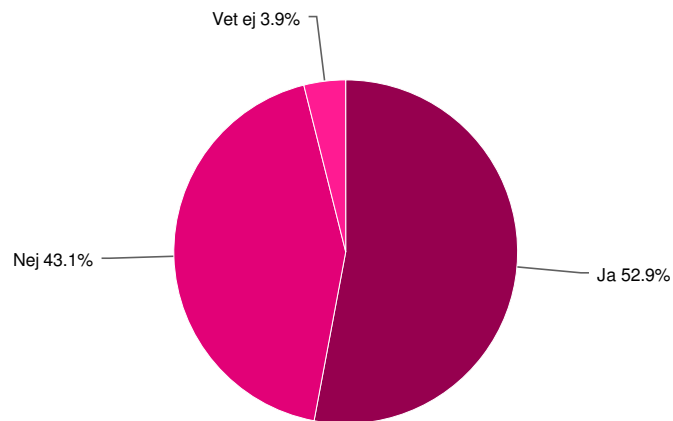
Value	Percent	Count
Genom Scouternas hemsida	14.9%	38
Folder på utställning	5.5%	14
Facebook	7.8%	20
Ledare berättade	10.2%	26
Kompis berättade	22.4%	57
Någon kom och berättade om det på möte	1.2%	3
Information från till exempel distrikt	4.7%	12
vet ej/minns inte	18.8%	48
Annat (ange):	48.6%	124
<b>Total</b>		<b>255</b>

Hur upplevde du processen för att anmäla dig till jamboreen?



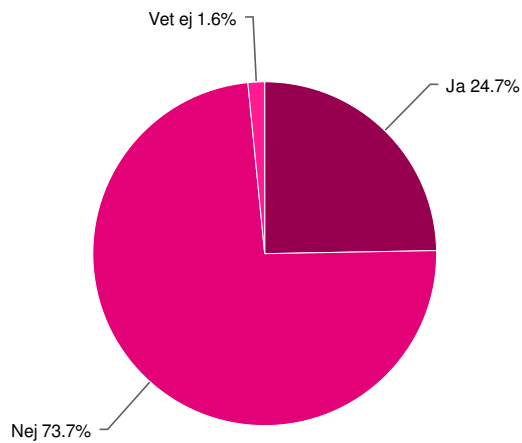
Value	Percent	Count
Enkel	88.6%	226
Svår	4.3%	11
Vet ej/någon annan anmälde mig	7.1%	18
Total		255

Tycker du att du fick tillräcklig information före jamboreen?



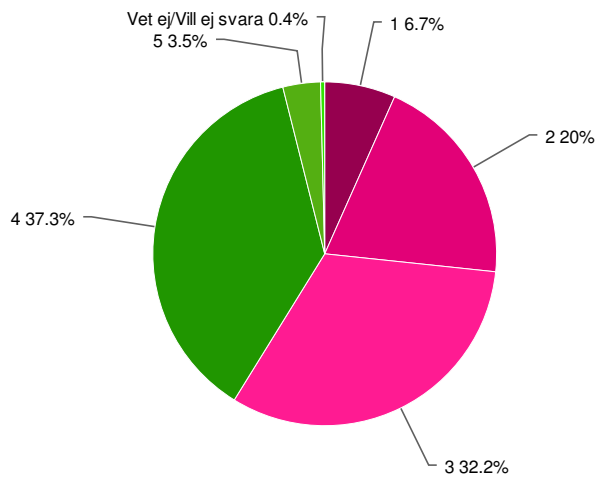
Value	Percent	Count
Ja	52.9%	135
Nej	43.1%	110
Vet ej	3.9%	10
Total		255

Tycker du att du fick tillräcklig information under jamboreen?



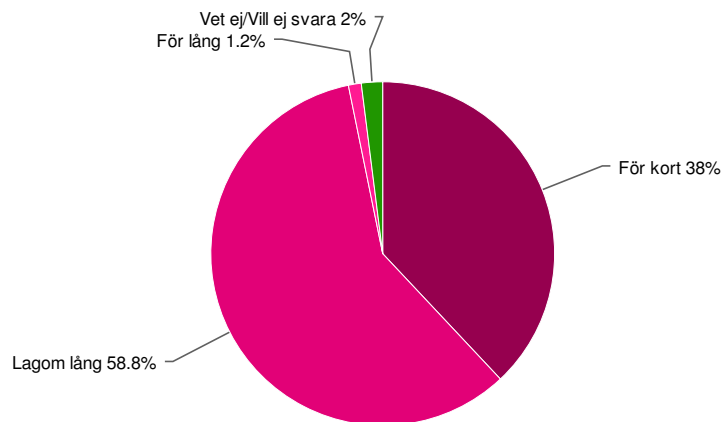
Value	Percent	Count
Ja	24.7%	63
Nej	73.7%	188
Vet ej	1.6%	4
Total		255

Vilket betyg vill du ge informationen inför jamboreen, där 1 är lägsta betyg och 5 är högsta betyg?



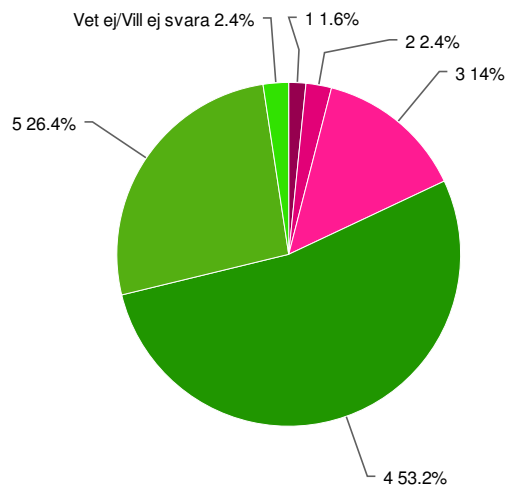
Value	Percent	Count
1	6.7%	17
2	20.0%	51
3	32.2%	82
4	37.3%	95
5	3.5%	9
Vet ej/Vill ej svara	0.4%	1
Total		255

Vad tycker du om rundresans längd?



Value	Percent	Count
För kort	38.0%	95
Lagom lång	58.8%	147
För lång	1.2%	3
Vet ej/Vill ej svara	2.0%	5
Total		250

Vilket är ditt övergripande betyg på rundresan? Gradera på en skala där 1 är lägsta betyg och 5 är högsta betyg.

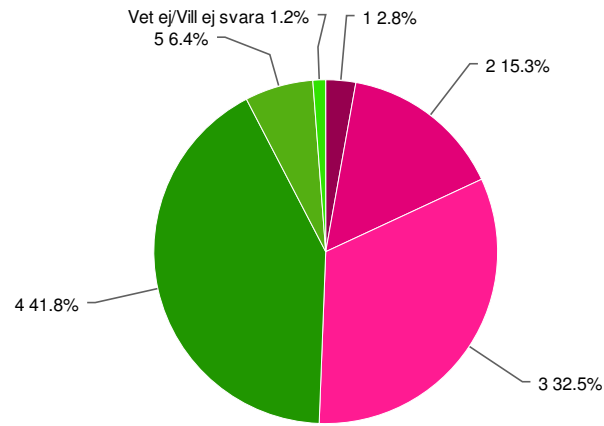


Value	Percent	Count
1	1.6%	4
2	2.4%	6
3	14.0%	35
4	53.2%	133
5	26.4%	66
Vet ej/Vill ej svara	2.4%	6
Total		250

I hur stor grad instämmer du i följande påståenden om lägerdelen av jamboreeresan?

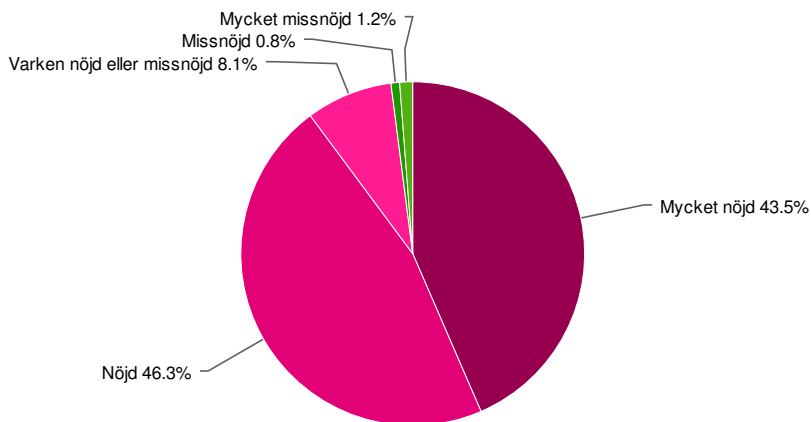
	Instämmer inte alls	Instämmer till viss del	Instämmer till stor del	Instämmer helt	Vet ej/Ingen åsikt	Responses
Lägret motsvarade mina förväntningar	28 11.2%	97 39.0%	95 38.2%	27 10.8%	2 0.8%	249
Lägret var lagom långt	3 1.2%	42 16.9%	92 36.9%	110 44.2%	2 0.8%	249
Lägret var placerat bra i tiden	33 13.3%	72 28.9%	68 27.3%	69 27.7%	7 2.8%	249
Lägret hade ett bra program	55 22.1%	64 25.7%	40 16.1%	12 4.8%	78 31.3%	249
Under lägret hade jag själv möjlighet att påverka mina dagar	20 8.0%	106 42.6%	70 28.1%	50 20.1%	3 1.2%	249
Lägret var spännande	25 10.0%	65 26.1%	99 39.8%	57 22.9%	3 1.2%	249
På lägret fick jag bra mat	119 47.8%	98 39.4%	26 10.4%	5 2.0%	1 0.4%	249
På lägret fick jag tillräckligt med mat	82 32.9%	82 32.9%	54 21.7%	31 12.4%	0 0.0%	249
På lägret bodde jag bra	46 18.5%	97 39.0%	76 30.5%	29 11.6%	1 0.4%	249
Jag fick träffa många scouter från olika länder	2 0.8%	22 8.8%	48 19.3%	176 70.7%	1 0.4%	249
Lägrets fysiska ansträngningsnivå passade mig	9 3.6%	30 12.0%	69 27.7%	130 52.2%	11 4.4%	249
Lägrets psykiska ansträngningsnivå passade mig	11 4.4%	29 11.6%	81 32.5%	119 47.8%	9 3.6%	249

Vilket är ditt övergripande betyg på läret? Gradera på en skala där 1 är lägsta betyg och 5 är högsta betyg.



Value	Percent	Count
1	2.8%	7
2	15.3%	38
3	32.5%	81
4	41.8%	104
5	6.4%	16
Vet ej/Vill ej svara	1.2%	3
Total		249

Hur nöjd är du som helhet med din jamboreeresä?



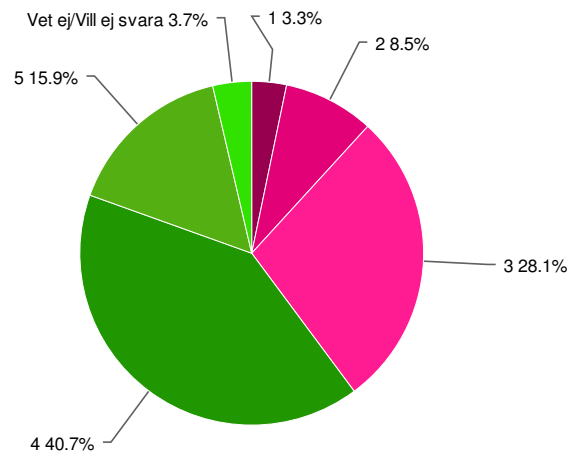
Value	Percent	Count
Mycket nöjd	43.5%	107
Nöjd	46.3%	114
Varken nöjd eller missnöjd	8.1%	20
Missnöjd	0.8%	2
Mycket missnöjd	1.2%	3
Vet ej/Vill ej svara	0.0%	0
Total		246

I hur stor grad instämmer du i följande påståenden om hela din jamboreeresä?

	Instämmer inte alls	Instämmer till viss del	Instämmer till stor del	Instämmer helt	Vet ej/Ingen åsikt	Responses
Jag har fått uppleva främmande kulturer	2 0.8%	19 7.7%	59 24.0%	166 67.5%	0 0.0%	246
Nu efter jamboreen vill jag göra ännu mer i Scouterna	24 9.8%	73 29.7%	81 32.9%	57 23.2%	11 4.5%	246
Jamboreeresan har varit en inspirerande upplevelse	4 1.6%	38 15.4%	74 30.1%	129 52.4%	1 0.4%	246
Jag har tack vare jamboreeresan blivit mer medveten om de olika möjligheter som finns inom scouting, såväl i Sverige som utomlands	44 17.9%	78 31.7%	65 26.4%	53 21.5%	6 2.4%	246
Jag har fått en större förståelse för världen	15 6.1%	67 27.2%	90 36.6%	69 28.0%	5 2.0%	246
Jag har fått lära mig hur jag kan göra skillnad i samhället, både i och utanför Scouterna	53 21.5%	92 37.4%	60 24.4%	30 12.2%	11 4.5%	246

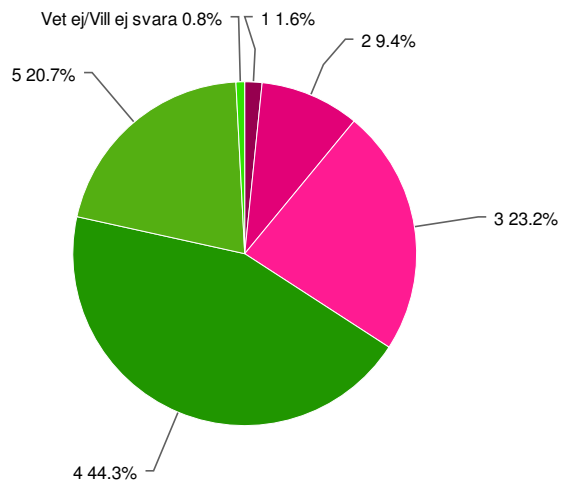


Vad tycker du om kostnaden för att åka på jamboreen? Gradera på en skala där 1 är mycket litet värde för pengarna och 5 är mycket stort värde för pengarna.



Value	Percent	Count
1	3.3%	8
2	8.5%	21
3	28.1%	69
4	40.7%	100
5	15.9%	39
Vet ej/Vill ej svara	3.7%	9
Total		246

Hur skulle du betygsätta det profilpaket som ingick i din jamboreeavgift? Gradera på en skala där 1 är lägsta betyg och 5 är högsta betyg.



Value	Percent	Count
1	1.6%	4
2	9.4%	23
3	23.2%	57
4	44.3%	109
5	20.7%	51
Vet ej/Vill ej svara	0.8%	2
Total		246

I hur stor grad tycker du att du under jamboreen och rundresan fått ta del av Scouternas målspar genom att få...

	Inte alls	Lite grann	En hel del	Mycket	Vet ej	Responses
Möjlighet att öva på att leda andra genom att lyssna på och stödja dem	20 8.1%	75 30.5%	89 36.2%	38 15.4%	24 9.8%	246
Möjlighet att samarbeta i grupp	3 1.2%	19 7.7%	84 34.1%	133 54.1%	7 2.8%	246
Möjligheten att få nya vänner	3 1.2%	13 5.3%	64 26.0%	161 65.4%	5 2.0%	246
Möjlighet att lära känna en annan kultur än min egen	3 1.2%	15 6.1%	79 32.1%	144 58.5%	5 2.0%	246
Möjlighet till att vara i en ny och ovan natur	11 4.5%	51 20.7%	72 29.3%	107 43.5%	5 2.0%	246
Möjlighet att göra en insats för en bättre värld	28 11.4%	87 35.4%	90 36.6%	27 11.0%	14 5.7%	246
Möjlighet att fundera över livet och olika sätt att leva	13 5.3%	62 25.2%	93 37.8%	69 28.0%	9 3.7%	246
Möjlighet att diskutera viktiga frågor och ta ställning	31 12.6%	96 39.0%	71 28.9%	33 13.4%	15 6.1%	246
Möjlighet att se och respektera allas lika värde	3 1.2%	30 12.2%	103 41.9%	101 41.1%	9 3.7%	246
Möjlighet att tänja mina gränser och prova nya saker	15 6.1%	52 21.1%	89 36.2%	80 32.5%	10 4.1%	246
Möjlighet att testa vad min kropp mår bra av och inte	10 4.1%	46 18.7%	76 30.9%	105 42.7%	9 3.7%	246
Möjlighet att lösa svåra uppgifter i patrullen/gruppen	16 6.5%	77 31.3%	78 31.7%	59 24.0%	16 6.5%	246
Möjlighet att ifrågasätta och lyssna på andras åsikter	9 3.7%	55 22.4%	104 42.3%	66 26.8%	12 4.9%	246
Möjlighet att vara kreativ och uttrycka mig själv på nya sätt	27 11.0%	81 32.9%	86 35.0%	40 16.3%	12 4.9%	246

I hur stor grad anser du att du under jamboreen och rundresan har använt dig av scoutmetodens olika delar?

	Inte alls	Lite grann	En hel del	Mycket	Vet ej	Responses
Jag har fått lära mig genom att testa själv	9 3.7%	52 21.1%	107 43.5%	69 28.0%	9 3.7%	246
Ledarna har lyssnat och stöttat mig	27 11.0%	59 24.0%	51 20.7%	20 8.1%	89 36.2%	246
Det har funnits ceremonier eller saker som varit speciella för bara det här arrangemanget	18 7.3%	95 38.6%	59 24.0%	37 15.0%	37 15.0%	246
Jag har varit i en patrull eller en liten grupp	3 1.2%	20 8.1%	71 28.9%	142 57.7%	10 4.1%	246
Jag har ägnat mig åt friluftsliv	30 12.2%	100 40.7%	70 28.5%	39 15.9%	7 2.8%	246
Jag har gjort något för att lära mig mer om världen jag bor i	12 4.9%	66 26.8%	98 39.8%	61 24.8%	9 3.7%	246
Vi har använt scoutlagen eller scoutlöftet	17 6.9%	71 28.9%	79 32.1%	51 20.7%	28 11.4%	246

Frågor till enbart avdelningsledare:

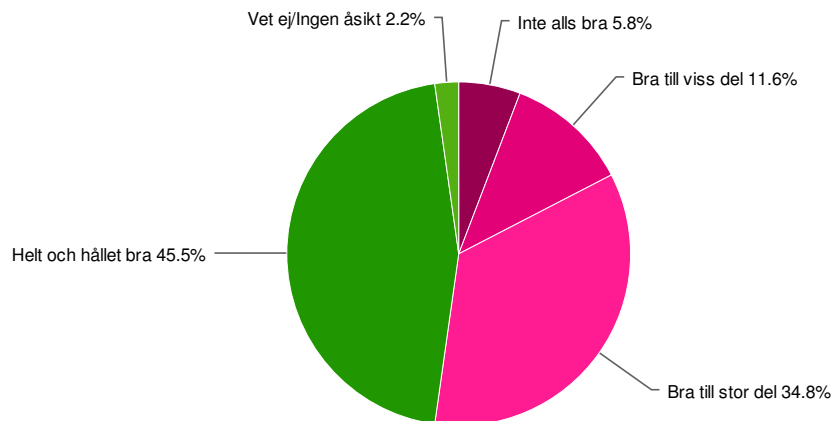
Frågor till enbart deltagare:

Frågor till enbart IST

IST: I hur stor grad instämmer du i följande påståenden om resan till och från Japan?

	Instämmer inte alls	Instämmer till viss del	Instämmer till stor del	Instämmer helt	Vet ej/Ingen åsikt	Responses
Jag fick bra information inför min flygresa	26 11.6%	49 21.9%	76 33.9%	71 31.7%	2 0.9%	224
Jag blev väl bemött på flygplatsen	4 1.8%	21 9.4%	57 25.4%	134 59.8%	8 3.6%	224
Maten på flygresan var tillfredsställande	13 5.8%	25 11.2%	71 31.7%	112 50.0%	3 1.3%	224

IST: Hur väl tycker du att du fungerade i din IST-patrull?



Value	Percent	Count
Inte alls bra	5.8%	13
Bra till viss del	11.6%	26
Bra till stor del	34.8%	78
Helt och hållet bra	45.5%	102
Vet ej/Ingen åsikt	2.2%	5
Total		224

IST: Hur stora utmaningar tycker du som IST att följande moment innebar under rundresan?

	Inga utmaningar	En del utmaningar	Stora utmaningar	Mycket stora utmaningar	Vet ej/kan ej svara	Responses
Att få tiden att räcka till för det program vi ville hinna med	27 12.1%	119 53.1%	47 21.0%	21 9.4%	10 4.5%	224
Att planera och genomföra resor	33 14.7%	138 61.6%	32 14.3%	15 6.7%	6 2.7%	224
Språket	33 14.7%	119 53.1%	51 22.8%	20 8.9%	1 0.4%	224
Att fungera i patrullen	95 42.4%	83 37.1%	23 10.3%	19 8.5%	4 1.8%	224
Att få måltiderna att fungera	90 40.2%	94 42.0%	27 12.1%	12 5.4%	1 0.4%	224
Klimatet	26 11.6%	113 50.4%	55 24.6%	29 12.9%	1 0.4%	224
Boendet under rundresan	132 58.9%	77 34.4%	11 4.9%	3 1.3%	1 0.4%	224
Att ta eget ansvar	167 74.6%	46 20.5%	4 1.8%	3 1.3%	4 1.8%	224
Att få pengarna att räcka till	126 56.3%	64 28.6%	21 9.4%	10 4.5%	3 1.3%	224
Kontakten med kontingentledningens IST-ansvariga (Cilla/Sören)	66 29.5%	62 27.7%	20 8.9%	20 8.9%	56 25.0%	224

IST: Vilket betyg ger du som IST följande områden, där 1 är lägsta betyg och 5 är högsta betyg?

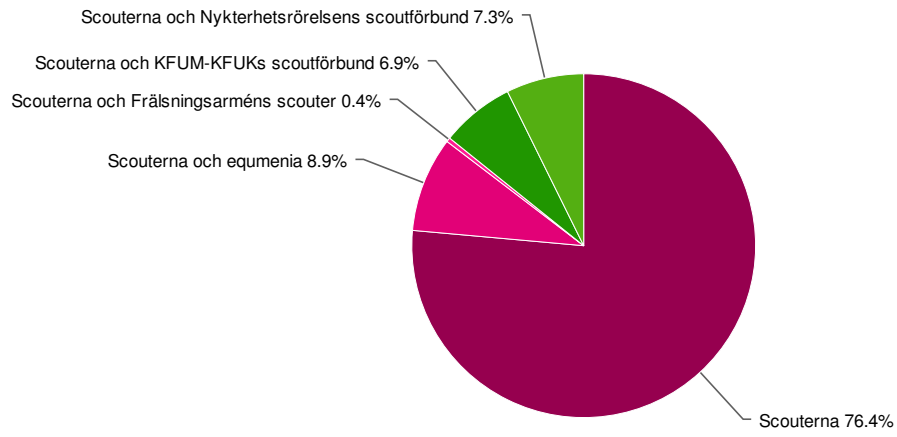
	1	2	3	4	5	Vet ej/vill ej svara	Responses
Upplägget att resa patrullvis	9 4.0%	16 7.1%	23 10.3%	63 28.1%	104 46.4%	9 4.0%	224
Patrullindelningen utifrån din ifyllda reseprofil	20 8.9%	13 5.8%	39 17.4%	52 23.2%	83 37.1%	17 7.6%	224
Att själva sköta planering för er rundresa	11 4.9%	17 7.6%	30 13.4%	55 24.6%	107 47.8%	4 1.8%	224
Guideboken ni fick som inspiration	14 6.3%	19 8.5%	47 21.0%	56 25.0%	72 32.1%	16 7.1%	224
IST-förträffen	12 5.4%	36 16.1%	62 27.7%	55 24.6%	25 11.2%	34 15.2%	224
Att kommunicera via Viber på plats i Japan	29 12.9%	31 13.8%	36 16.1%	36 16.1%	24 10.7%	68 30.4%	224
Upplägget med patrulledare och avdelningsledare för att förmedla information	26 11.6%	36 16.1%	44 19.6%	55 24.6%	33 14.7%	30 13.4%	224

IST: I hur stor grad instämmer du i följande påståenden om den uppgift du hade som IST under lägret?

	Instämmer inte alls	Instämmer till viss del	Instämmer till stor del	Instämmer helt	Vet ej/Ingen åsikt	Responses
Mitt IST-jobb motsvarade mina förväntningar	44 19.6%	62 27.7%	62 27.7%	53 23.7%	3 1.3%	224
Mitt IST-jobb innebar en lagom arbetsuppgift	31 13.8%	47 21.0%	71 31.7%	75 33.5%	0 0.0%	224
Mitt IST-jobb innebar bra arbetstider	23 10.3%	47 21.0%	63 28.1%	91 40.6%	0 0.0%	224
Jag hade bra arbetsledning på mitt IST-jobb	34 15.2%	54 24.1%	51 22.8%	81 36.2%	4 1.8%	224
Mitt IST-jobb innebar ett utvecklande arbete	64 28.6%	70 31.3%	43 19.2%	47 21.0%	0 0.0%	224
Jag gjorde ett bra jobb	3 1.3%	16 7.1%	93 41.5%	104 46.4%	8 3.6%	224
Jag hade bra arbetskamrater	0 0.0%	10 4.5%	59 26.3%	154 68.8%	1 0.4%	224
Jag fick uppskattning för mitt arbete	11 4.9%	37 16.5%	62 27.7%	107 47.8%	7 3.1%	224
Mitt IST-jobs fysiska ansträngningsnivå passade mig	9 4.0%	21 9.4%	64 28.6%	125 55.8%	5 2.2%	224
Mitt IST-jobs psykiska ansträngningsnivå passade mig	12 5.4%	26 11.6%	60 26.8%	121 54.0%	5 2.2%	224
Jag fick bra stöd från den svenska kontingenten	25 11.2%	36 16.1%	39 17.4%	38 17.0%	86 38.4%	224

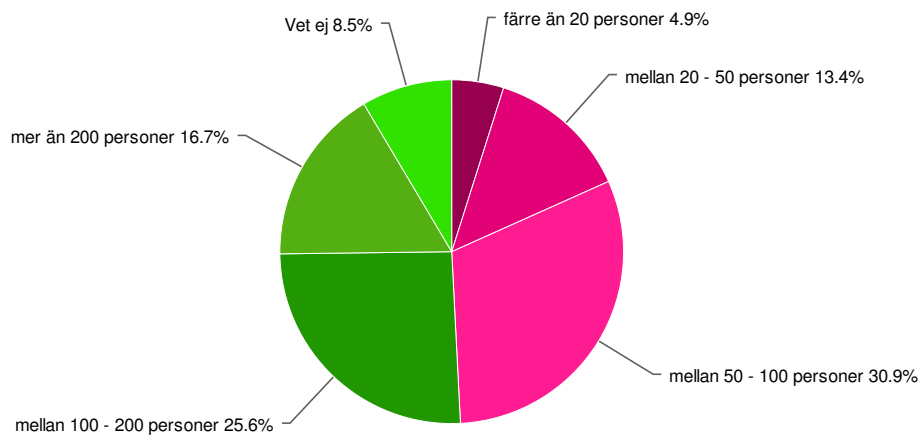
Bakgrundsfrågor:

## Scoutorganisation



Value	Percent	Count
Scouterna	76.4%	188
Scouterna och EFS Scout	0.0%	0
Scouterna och equmenia	8.9%	22
Scouterna och Frälsningsarméns scouter	0.4%	1
Scouterna och KFUM-KFUKs scoutförbund	6.9%	17
Scouterna och Nykterhetsrörelsens scoutförbund	7.3%	18
<b>Total</b>		<b>246</b>

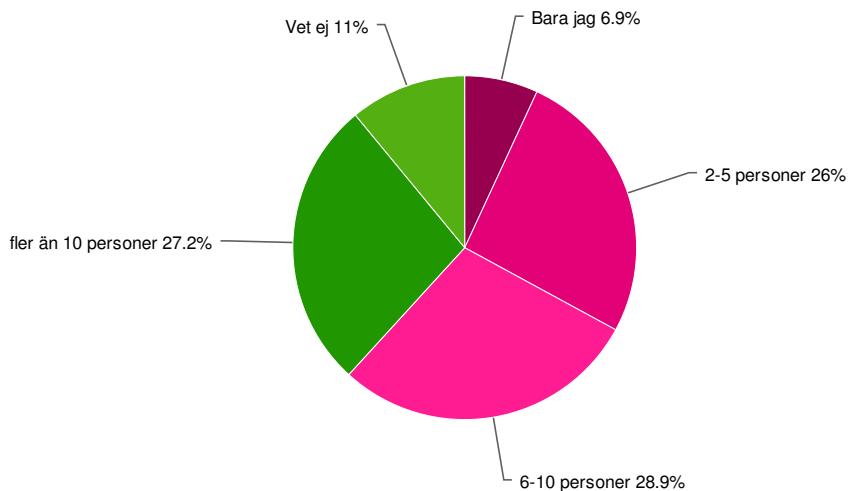
Hur stor är din kår?



Value	Percent	Count
färre än 20 personer	4.9%	12
mellan 20 - 50 personer	13.4%	33
mellan 50 - 100 personer	30.9%	76
mellan 100 - 200 personer	25.6%	63
mer än 200 personer	16.7%	41
Vet ej	8.5%	21
Total		246

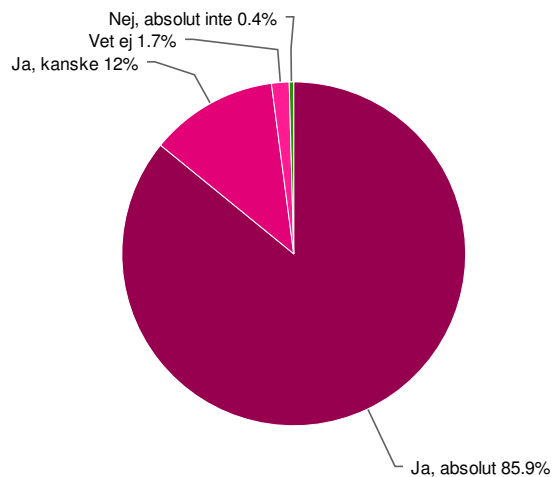


Hur många från din kår, som du känner till, åker på något av Scouternas arrangemang i år?



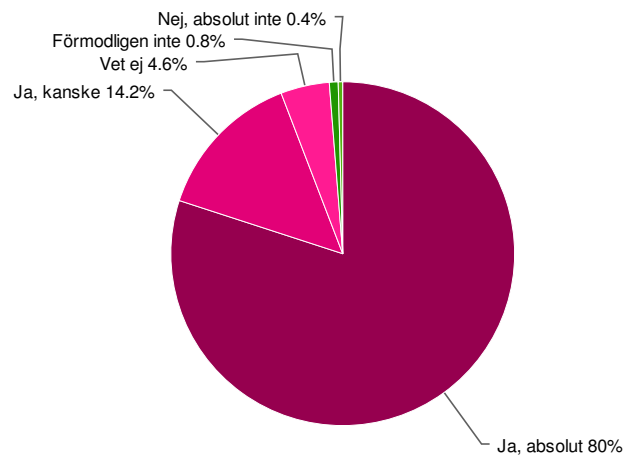
Value	Percent	Count
Bara jag	6.9%	17
2-5 personer	26.0%	64
6-10 personer	28.9%	71
fler än 10 personer	27.2%	67
Vet ej	11.0%	27
Total		246

Skulle du rekommendera någon annan att delta i något av Scouternas arrangemang?



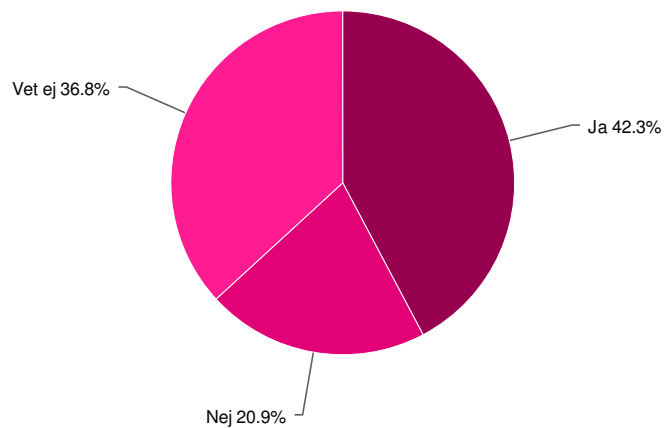
Value	Percent	Count
Ja, absolut	85.9%	207
Ja, kanske	12.0%	29
Vet ej	1.7%	4
Förmodligen inte	0.0%	0
Nej, absolut inte	0.4%	1
Total		241

Skulle du själv vilja delta på något annat av Scouternas arrangemang i framtiden?



Value	Percent	Count
Ja, absolut	80.0%	192
Ja, kanske	14.2%	34
Vet ej	4.6%	11
Förmodligen inte	0.8%	2
Nej, absolut inte	0.4%	1
Total		240

Skulle du kunna tänka dig att själv bli arrangemangsledare för något av Scouternas arrangemang?



Value	Percent	Count
Ja	42.3%	101
Nej	20.9%	50
Vet ej	36.8%	88
Total		239